

Mercado Laboral de Popayán bajo la fase de desconfinamiento y reactivación económica
Trimestre móvil junio - agosto 2020

Julieth Cerón, Lya Paola Sierra y Pavel Vidal -Departamento de Economía - Pontificia Universidad Javeriana Cali.
Área de Competitividad, Cámara de Comercio del Cauca.

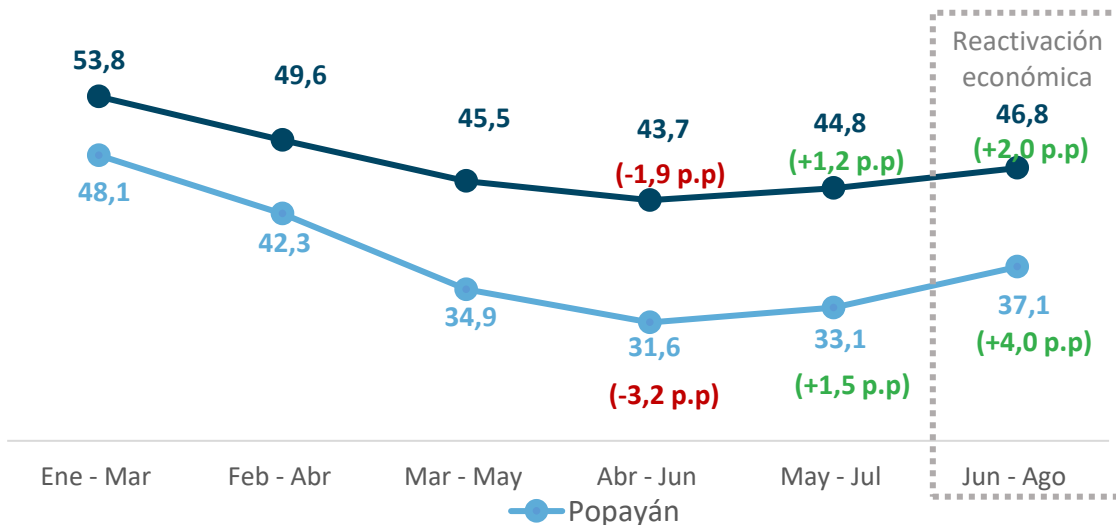
Población ocupada

Para el trimestre móvil junio-agosto de 2020 la tasa de ocupación en Popayán, que mide el grado de aprovechamiento de las capacidades productivas de la población en edad de trabajar se ubicó en 37,1% con 81.588 payaneses ocupados. Se registra una caída de 13,3 puntos porcentuales p.p. respecto al mismo trimestre móvil del año 2019, quiere decir que durante un año se destruyeron 12.630 puestos de trabajo en la ciudad de Popayán. Frente al ámbito nacional, la tasa de ocupación de la ciudad se mantuvo 9,7 p. p por debajo del registro nacional (46,8%). En Colombia, la tasa de ocupación presentó una disminución de 9,8 p.p. respecto al mismo trimestre móvil en 2019 (56,6%), lo que implicó la destrucción de 3.616.264 puestos de trabajo de un año a otro (Ver Figura 1).

Es importante resaltar que la mayor afectación en la estructura general del mercado laboral de Popayán se dio en el trimestre móvil abril-junio, sobre todo por el mayor impacto negativo que se registró en el mes de abril. No obstante, a partir del mes de mayo, bajo la reincorporación de la mayoría de sectores económicos de la estructura productiva municipal y la fase de desconfinamiento progresivo, la tasa de ocupación municipal y nacional experimentó una recuperación parcial con relación a los niveles registrados en abril -junio 2020. Si se tienen en cuenta las tasas de variación trimestrales (sin comparar con 2019), se aprecia el mayor ritmo de recuperación en la tasa de ocupación de la ciudad frente al registro nacional: en el trimestre junio-agosto la tasa de ocupación de Popayán se recuperó 4,0 p.p frente el registro del trimestre mayo-julio 2020, mientras que en Colombia este dato fue solo de 2,0 p.p (Ver Figura 1).

Figura 1. Evolución de la tasa de ocupación durante el año 2020

UM: Tasa (%) y su variación trimestral en puntos porcentuales

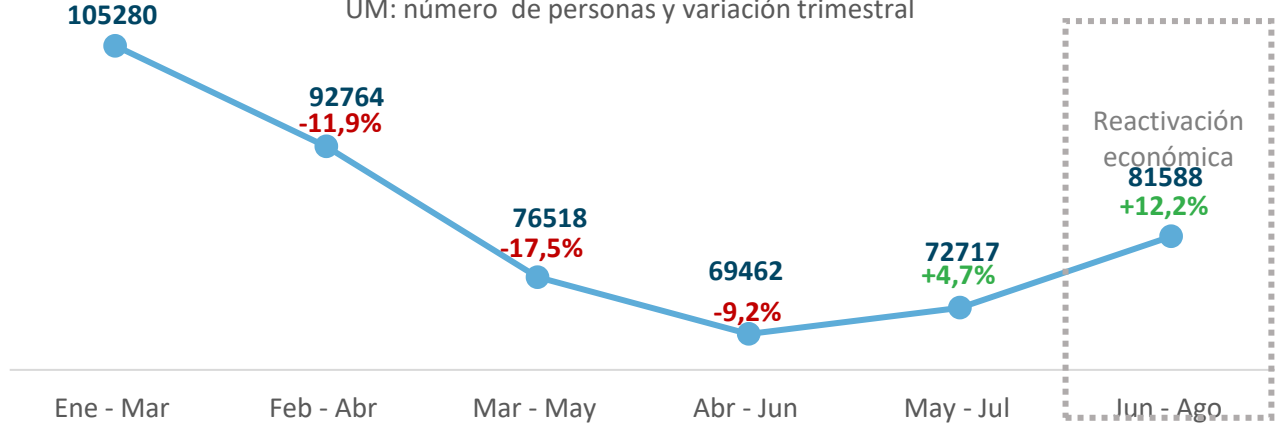


Fuente: Datos GEIH-DANE. Elaboración propia.

En la Figura 2, se puede apreciar el número de empleos recuperados en la ciudad de Popayán después de la caída histórica en el trimestre abril-julio 2020, en donde se perdieron alrededor de 28.078 puestos de trabajo de un año a otro. En el trimestre mayo –julio 2020 el número de ocupados incrementó 4,7% frente el trimestre móvil inmediatamente anterior (3.255 empleos recuperados) y en el trimestre junio-agosto el aumento fue de 12,2%, es decir 8.871 empleos recuperados frente el trimestre mayo-julio 2020, para un total de ocupados de 81.588.

Figura 2. Total de ocupados en Popayán durante el año 2020

UM: número de personas y variación trimestral

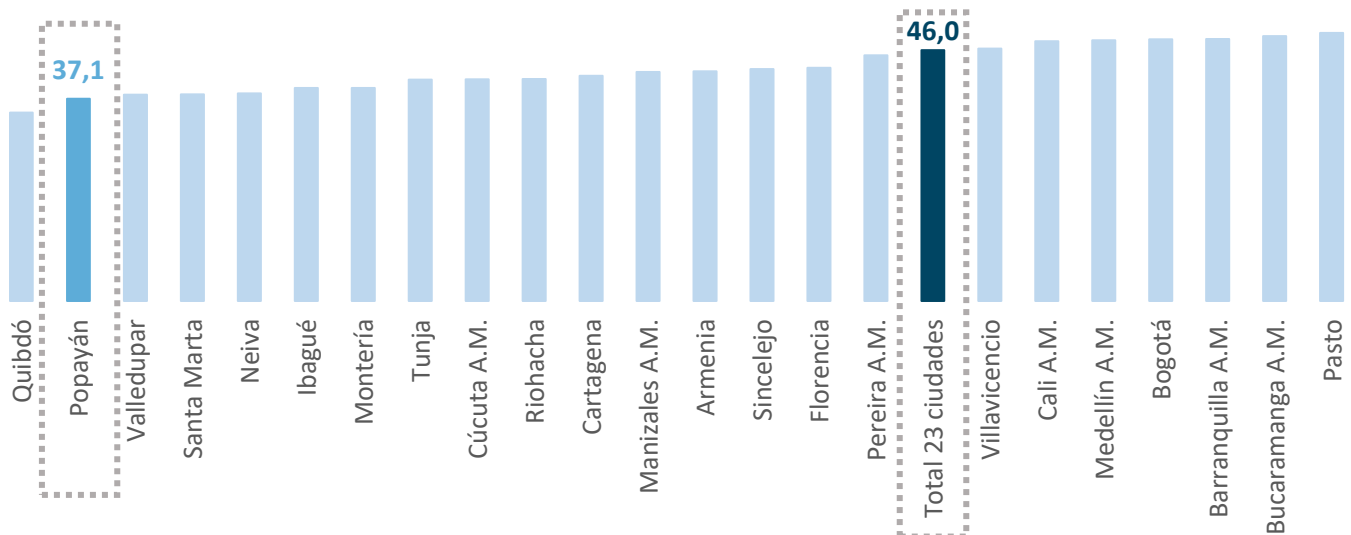


Fuente: Datos GEIH - DANE. Elaboración propia.

Frente al registro de las principales 23 ciudades del país, en el trimestre junio-agosto 2020 la ciudad de Popayán conserva el segundo puesto con la tasa de ocupación más baja, después de Quibdó (Ver figura 3). Las tasas de ocupación más altas se registraron en Pasto (49,2%), Bucaramanga (48,6%) y Barranquilla (48,1%)

Figura 3. Tasa de ocupación (%) en las 23 principales ciudades de Colombia

Trimestre móvil junio-agosto 2020



Fuente: Datos GEIH- DANE. Elaboración propia.

De los 28.078 puestos de trabajo que se perdieron entre el trimestre junio-agosto de 2019 y 2020 el 82,1% de estos se concentraron en seis principales ramas de actividad económica: comercio y reparación de vehículos con 6.014 puestos de trabajo, en segundo lugar, transporte y almacenamiento con casi 4.162 puestos, en tercer lugar las actividades de administración pública y defensa con 3.465 puestos, en cuarto lugar la actividad de alojamiento y servicios de comida con 3.256 empleos, en quinto lugar las actividades artísticas y de entretenimiento con 3.096 puestos, y en sexto lugar la construcción con 3.065 puestos. Sin embargo, de un trimestre móvil a otro se observa una importante recuperación en el número de ocupados en la ciudad de Popayán (se recuperaron 8.871 puestos), gracias a la reincorporación de la mayoría de sectores económicos en la estructura productiva departamental (Ver Tabla 1).

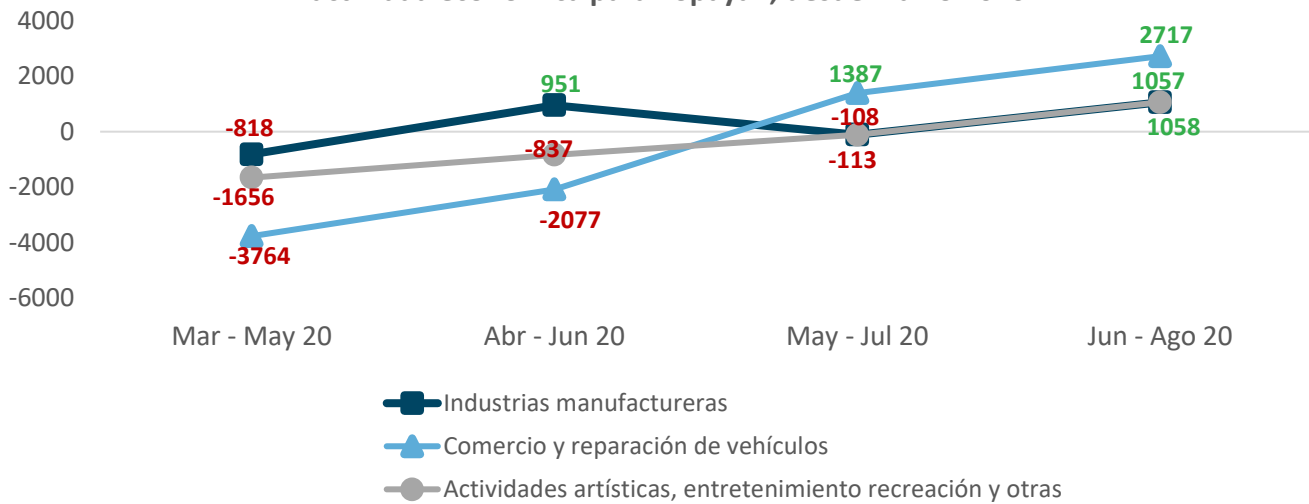
Tabla 1. Población ocupada en Popayán según ramas de actividad económica

	Jun-Agos 19	Jun-Agos 20	Diferencia anual	May-Jul 20	Jun-Agos 20	Diferencia trimestral
Ocupados Popayán	109666	81588	-28078	72717	81588	8871
Agricultura	1440	1149	-291	938	1149	211
Industrias manufactureras	7514	6195	-1319	5138	6195	1057
Suministro de electricidad gas, agua y otros	1345	1224	-121	1240	1224	-16
Construcción	8367	5302	-3065	4131	5302	1171
Comercio y reparación de vehículos	24574	18559	-6014	15843	18559	2717
Alojamiento y servicios de comida	8493	5237	-3256	4600	5237	637
Transporte y almacenamiento	9098	4936	-4162	4181	4936	755
Información y comunicaciones	1674	2010	335	2152	2010	-143
Actividades financieras y de seguros	1976	1445	-531	1302	1445	143
Actividades inmobiliarias	916	733	-184	466	733	266
Actividades profesionales, científicas, y otras	8810	5901	-2909	5780	5901	121
Administración pública y defensa	25936	22471	-3465	21577	22471	895
Actividades artísticas, entretenimiento recreación y otras	9523	6427	-3096	5369	6427	1058

Fuente: Datos GEIH-DANE. Elaboración propia.

Resalta favorablemente el comportamiento del comercio, que paso de perder 3.764 empleos en marzo-mayo 2020 a recuperar 2.717 empleos en junio –agosto; actividades artísticas, entretenimiento y recreación pasó de perder 1.656 empleos a recuperar 1058 puestos de trabajo y las Industrias manufactureras pasaron de perder 818 empleos en el trimestre marzo-mayo a recuperar 1.057 empleos (Ver Figura 4).

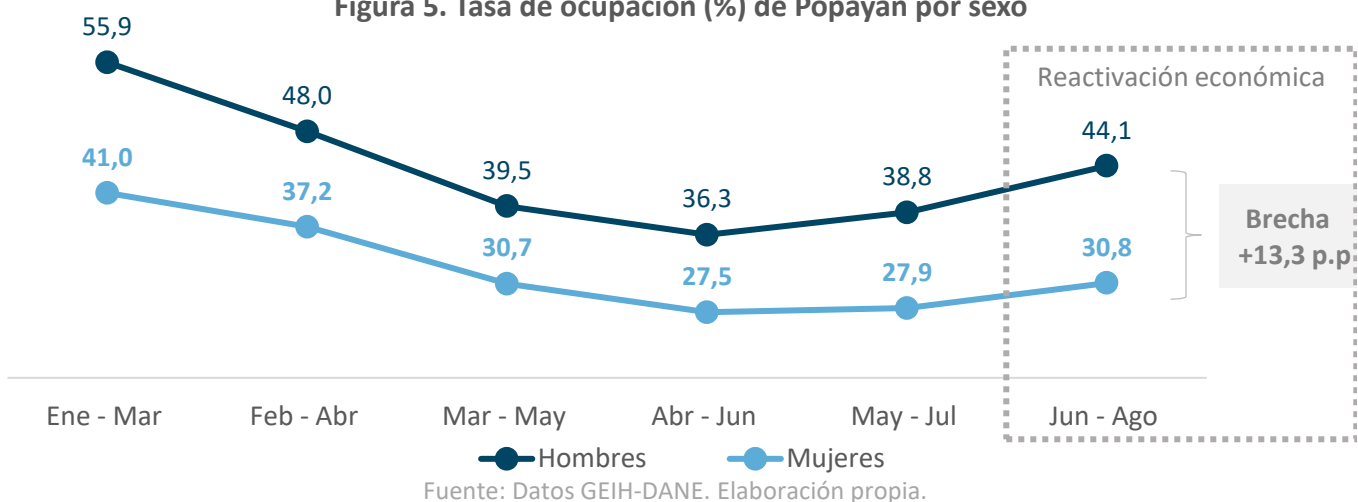
Figura 4. Recuperación trimestral del número de ocupados en tres ramas de actividad económica para Popayán, desde marzo 2020



En Popayán, las mujeres para el trimestre junio-agosto de 2020 registraron una tasa de ocupación de 30,8% con 35.575 mujeres ocupadas. Esta población tuvo una reducción de 11,5 p.p. respecto al mismo periodo en 2019 (42,3%), lo que representó la destrucción de más de 12.885 empleos en un año. Si se compara de un trimestre a otro, se observa que en junio-agosto 2020 se recuperaron 3.320 empleos frente mayo-julio 2020. En contraste, los hombres tuvieron una tasa de ocupación para el trimestre junio-agosto 2020 de 44,1% con 46.013 hombres ocupados, lo que implicó una reducción de 15,2 p.p. respecto al mismo periodo de 2019 (59,3%) y la destrucción de 15.193 empleos. Si se compara de un trimestre a otro, se observa que en junio-agosto 2020 se recuperaron 5.551 empleos frente mayo-julio 2020.

La brecha en la ocupación de hombres sobre las mujeres de la ciudad de Popayán para el trimestre junio-agosto de 2020 se ubicó en 13,3 p.p., esto se debe a que hubo una mayor recuperación en la ocupación de los hombres que de las mujeres de un trimestre a otro (5, 3 p.p en los hombres y 2,9 p.p en las mujeres), ver Figura 5.

Figura 5. Tasa de ocupación (%) de Popayán por sexo



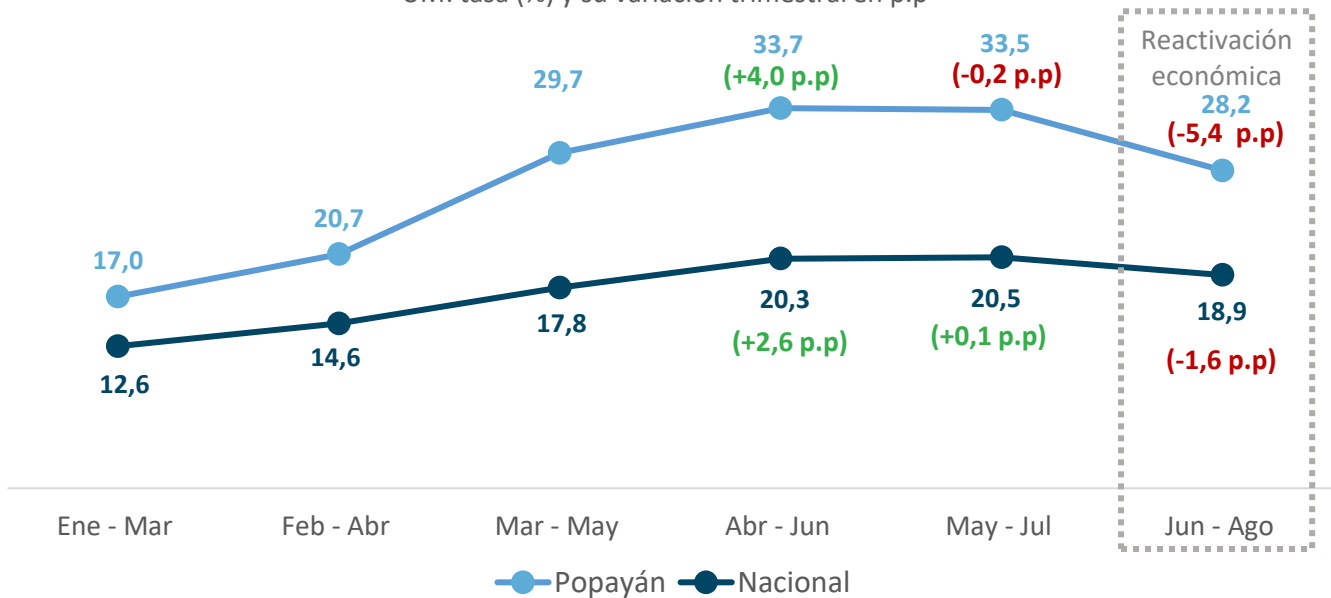
Población desocupada

En el trimestre móvil junio-agosto de 2020 la tasa de desempleo en Popayán alcanzó un 28,2%, registrando un incremento de 16,5 p.p. respecto al mismo trimestre móvil del año 2019 (11,6%), lo que implicó que 17.572 personas quedarán en condición de desempleo, para un total de 31.971 personas que durante el trimestre junio-agosto de 2020 se encontraban buscando empleo (ver Figura 6). La tasa de desempleo de la ciudad se mantuvo 9,3 p. p por encima del registro nacional (18,9%). En Colombia, la tasa de desempleo presentó un incremento de 8,6 p.p. respecto al mismo trimestre móvil en 2019 (10,3%), generando que de un año a otras 1.778.612 personas quedarán en condición de desempleo, para un total de 4.352.249 personas que durante el trimestre junio-agosto de 2020 se encontraban buscando empleo.

Si se tienen en cuenta las tasas de variación trimestrales (sin comparar con 2019), se aprecia el mejor comportamiento en la tasa de desempleo de la ciudad frente al registro nacional: en el trimestre junio-agosto la tasa de ocupación de Popayán disminuyó 5,4 p.p frente el registro del trimestre mayo-julio 2020, mientras que en Colombia la reducción fue solo de 1,6 p.p (Ver Figura 6).

Figura 6. Evolución de la tasa de desempleo durante el año 2020

UM: tasa (%) y su variación trimestral en p.p

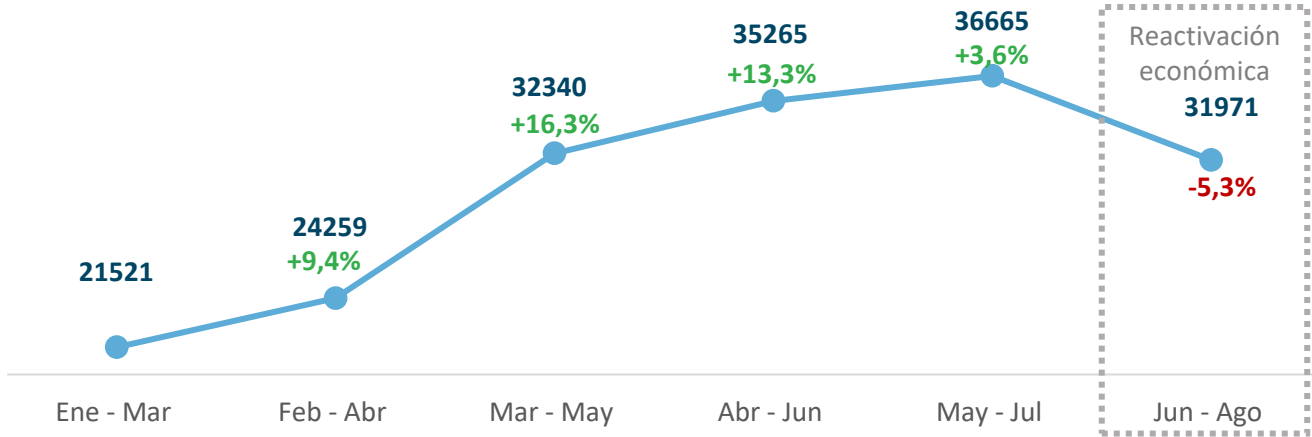


Fuente: Datos GEIH-DANE. Elaboración propia.

En la Figura 7, se puede apreciar la disminución en el número de desempleados en la ciudad de Popayán después del incremento histórico en el trimestre abril-junio 2020, en donde 35.265 personas quedaron en situación de desempleo (incremento de 13,3% frente el trimestre anterior). Afortunadamente, en el trimestre junio-agosto el total de personas desempleadas en la ciudad de Popayán se redujo hasta un 5,3% respecto el trimestre inmediatamente anterior (mayo-julio 2020), para un total de 31.971 personas desempleadas y 4.694 personas desempleadas menos que el trimestre mayo-julio 2020.

Figura 7. Total de desempleados en Popayán durante el año 2020

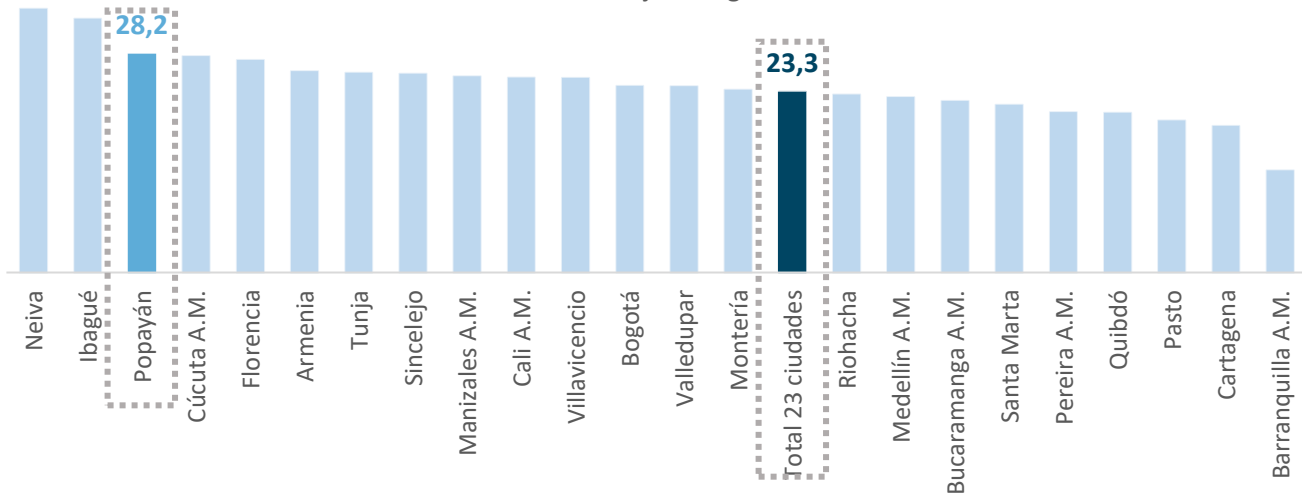
UM: número de personas y variación trimestral



Fuente: Datos GEIH-DANE. Elaboración propia.

Frente al registro de las principales 23 ciudades del país, la ciudad de Popayán continúa ocupando el tercer puesto con la tasa de desempleo más alta, después de Neiva (34%) e Ibagué (32,7%). La ciudad con la menor tasa de desempleo es Barranquilla A.M. (13,2%) (Ver figura 8).

Figura 8. Tasa de desempleo (%) a nivel nacional
trimestre móvil junio-agosto 2020

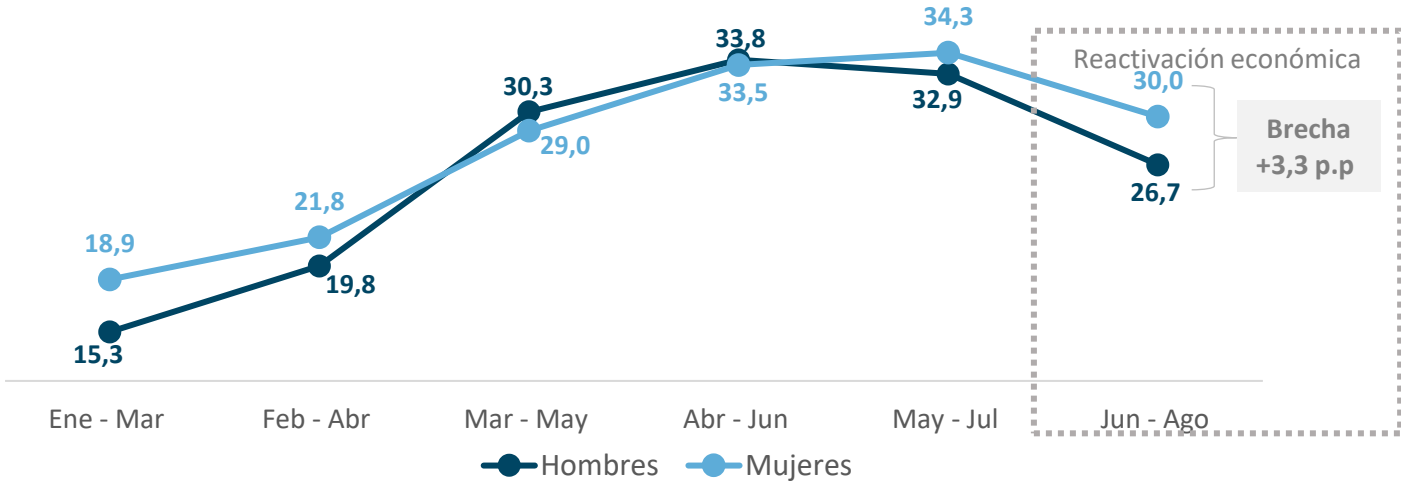


La tasa de desempleo de las mujeres en Popayán para el trimestre junio-agosto de 2020 fue de 30% con 15.220 mujeres desempleadas. Esta tasa presentó un incremento de 16,7 p.p. respecto al mismo trimestre de 2019 (13,2%), esta variación indica que durante este año aproximadamente 7.840 mujeres ingresaron a la población desempleada. De un trimestre a otro, se observa que en junio-agosto 2020 1.630 mujeres dejaron de estar desempleadas respecto al trimestre mayo-julio 2020. En comparación, los hombres de Popayán registraron una tasa de desempleo en el trimestre junio-agosto 2020 de 26,7% con 16.751 hombres buscando empleo, esta tasa tuvo un incremento de 16,4 p.p. respecto al mismo periodo de 2019 (10,3%) lo que implicó que un

total de 9.732 hombres ingresaran a la población desocupada. Si se compara de un trimestre a otro, se observa que en junio-agosto 2020 se registraron 3.064 desempleados menos que el trimestre frente mayo-julio 2020.

La brecha en la tasa de desempleo de los hombres sobre las mujeres de la ciudad de Popayán para el trimestre junio-agosto de 2020 se ubicó en 3,3 p.p., esto se debe a que, de un trimestre a otro, hubo una mayor disminución en la desocupación de los hombres que de las mujeres (reducción en 6,2 p.p en los hombres y 4,3 p.p en las mujeres), ver Figura 9.

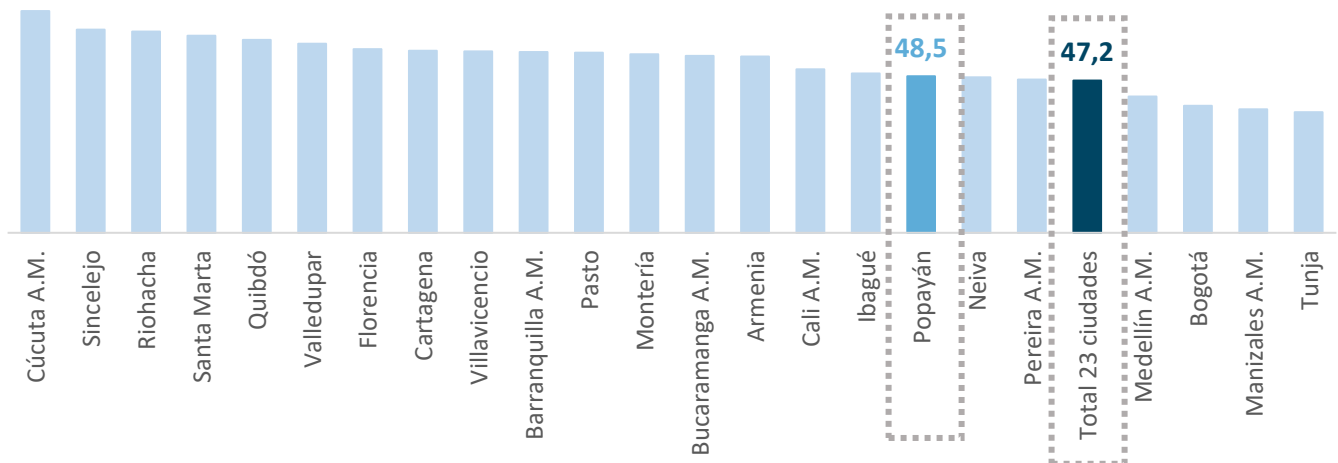
Figura 9. Tasa de desempleo (%) de Popayán por sexo



Fuente: Datos GEIH-DANE. Elaboración propia.

En el trimestre junio-agosto de 2020 en Popayán la tasa de informalidad fue de 48,5%, con una reducción de 3,7 p.p. frente a junio-agosto de 2019. Esto indica que de los 81.500 trabajadores ocupados 39.605 son informales, ver Figura 10. Las ciudades con mayor tasa de informalidad son Cúcuta (68,8%) y Sincelejo (63%). Por el contrario, las ciudades con menor proporción de informales en el trimestre junio-agosto fueron Manizales (38,3%) y Tunja (37,4%).

Figura 10. Tasa de informalidad (%) a nivel nacional
Trimestre móvil junio-agosto 2020

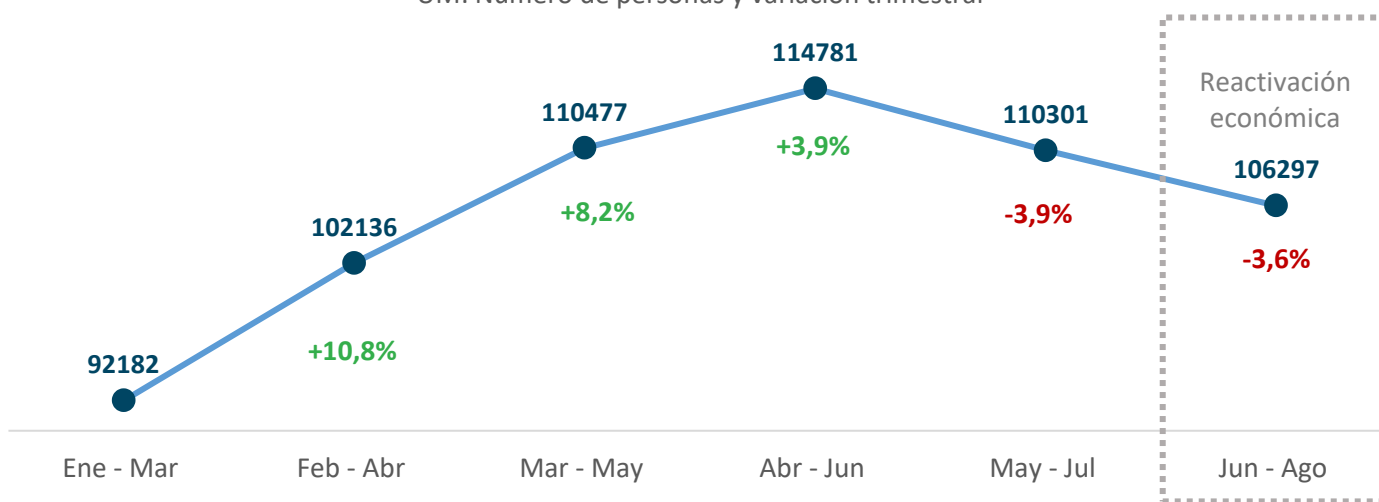


Fuente: Datos GEIH-DANE. Elaboración propia.

Inactividad





En el trimestre móvil junio-agosto 2020, el 48,3% del total de la población en edad de trabajar de Popayán se encontraba inactiva, presentando un aumento de 5,3 p.p. frente al trimestre móvil junio-agosto 2019 (pasando de 93.667 a 106.297 inactivos). A nivel nacional esta proporción fue 42,3%, aumentando 5,4 p.p. frente al mismo trimestre de 2019 (37%) (pasando de 14.520.816 a 16.848.809 inactivos). Es importante destacar que de un trimestre a otro (mayo-julio V.S junio-agosto 2020) en la ciudad de Popayán 4.404 personas en edad de trabajar dejaron de estar inactivos (reducción de 3,6%) y a nivel nacional esta cifra fue de 526.900 personas (disminución de 3%).

Figura 11. Total inactivos en Popayán durante el año 2020
UM: Número de personas y variación trimestral



Fuente: Datos GEIH-DANE. Elaboración propia

Contactos:

-  Competitividad@cccauca.org.co
Rutascauca@cccauca.org.co
-  8243625 Ext. 142
-  @CamaraCauca
-  @CCCAuca