

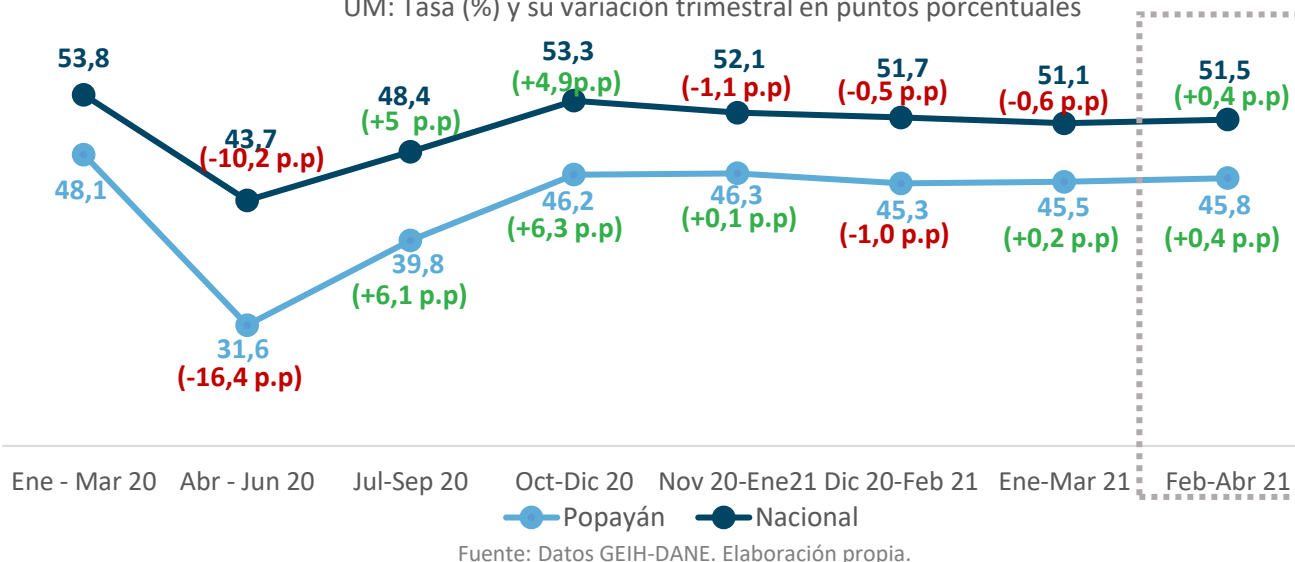
Mercado laboral de Popayán durante el trimestre móvil febrero - abril 2021

Julieth Cerón, Lya Paola Sierra y Pavel Vidal - Pontificia Universidad Javeriana Cali.
Área de Competitividad, Cámara de Comercio del Cauca.

Población ocupada

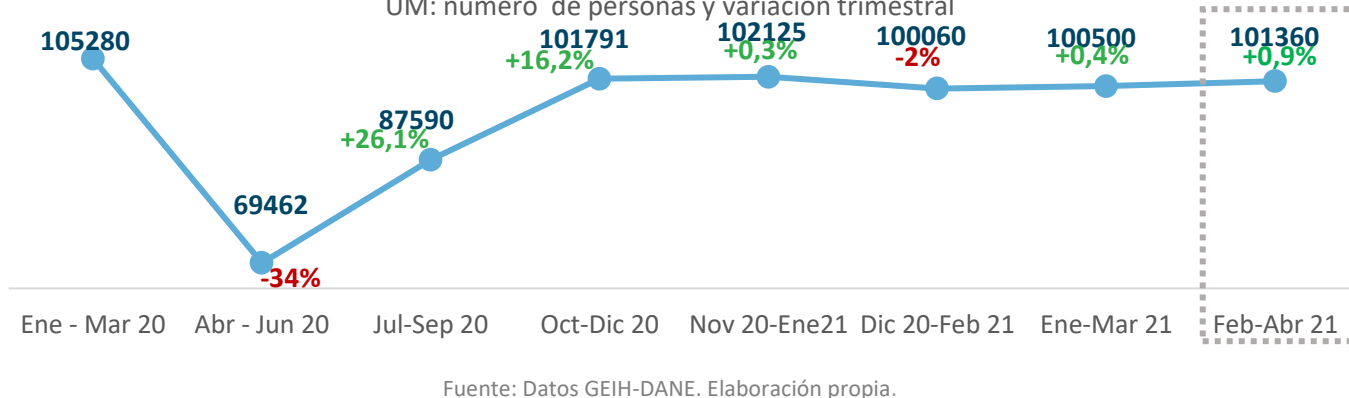
La tasa de ocupación nacional en febrero-abril 2021 fue 51,5%. En Popayán, esta tasa fue 45,8%, 3,5 pps por encima de la registrada un año atrás (42,3%). Si se tienen en cuenta las tasas de variación trimestrales, se aprecia tanto a nivel nacional como municipal, que se retoma una pendiente positiva de recuperación en la ocupación laboral. En Colombia y Popayán incrementó 0,4 p.p respectivamente frente el registro del trimestre ene-mar 2021, (Ver Figura 1).

Figura 1. Evolución de la tasa de ocupación
UM: Tasa (%) y su variación trimestral en puntos porcentuales



En el trimestre feb-abril 21, el total de personas ocupadas en la ciudad de Popayán incrementó 0,9% respecto el trimestre inmediatamente anterior (ene-mar 21), para un total de 101. 360 personas ocupadas y 860 empleos recuperados (ver Figura 2).

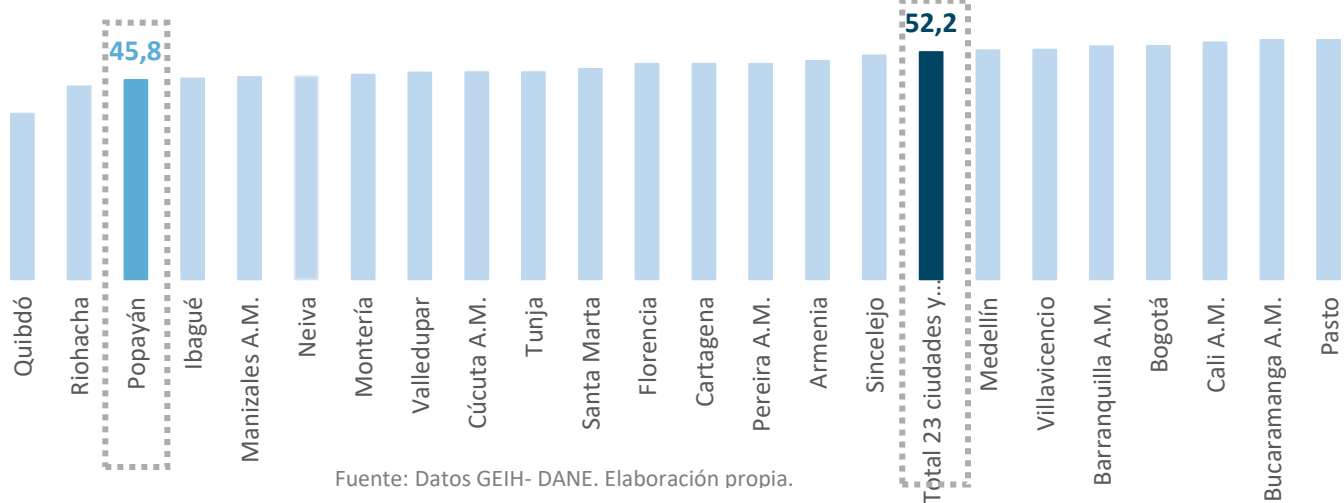
Figura 2. Total de ocupados en Popayán
UM: número de personas y variación trimestral



La tasa de ocupación para las 23 principales ciudades en feb-abril 21 fue 52,2%. La ciudad de Popayán de un trimestre a otro, pasó del quinto al tercer puesto con la tasa de ocupación más baja (45,8%), después

de Quibdó (38%) y Riohacha (44,3%). La ciudad con la mayor tasa de ocupación es Pasto (57,4%) (ver figura 3).

Figura 3. Tasa de ocupación (%) a nivel nacional
Trimestre móvil Feb-Abr 2021



Fuente: Datos GEIH- DANE. Elaboración propia.

De los 8.596 puestos de trabajo que se recuperaron de un año a otro, el 88% de estos se concentraron en tres principales ramas de actividad económica: construcción con 3.236 empleos más, las actividades artísticas y de entretenimiento con 2.244 puestos de trabajo y, comercio con 2.063 empleos. De un trimestre a otro, también se observa un incremento en el número de ocupados en Popayán (se recuperaron 861 puestos), principalmente en administración pública y defensa (1.527), actividades artísticas y de entretenimiento (946), transporte y almacenamiento (824) y actividades inmobiliarias (254) (Ver Tabla 1).

Tabla 1. Población ocupada en Popayán según ramas de actividad económica

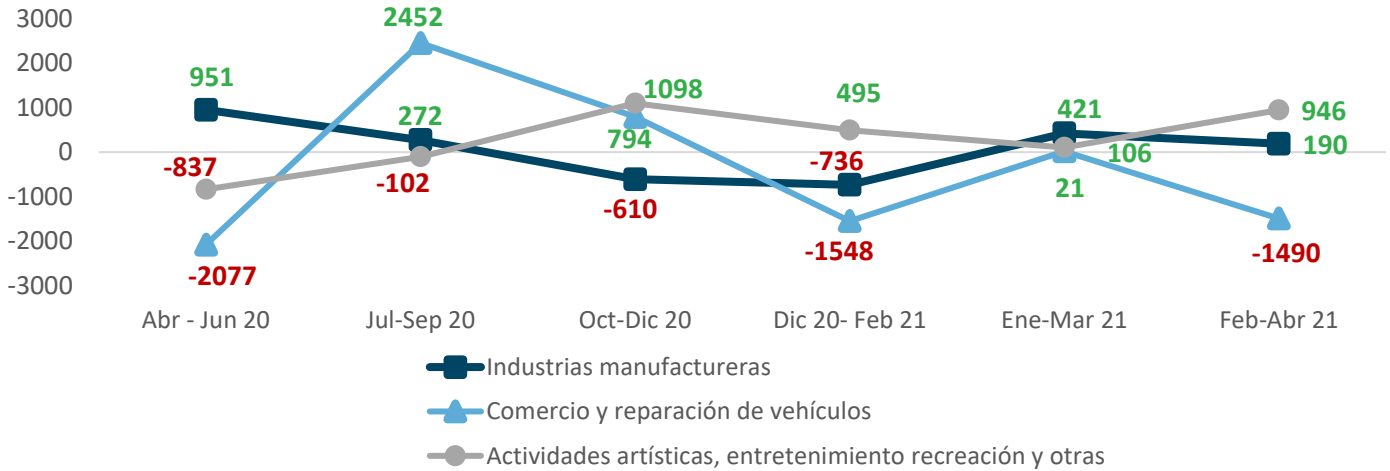
Actividad Económica	Feb-Abr 20	Feb-Abr 21	Diferencia anual	Ene-Mar 21	Feb-Abr 21	Diferencia trimestral
Ocupados Popayán	92764	101360	8596	100500	101360	861
Agricultura	1542	1561	19	1617	1561	-56
Industrias manufactureras	5113	6235	1123	6045	6235	190
Suministro de electricidad gas, agua y otros	1520	1865	345	2024	1865	-159
Construcción	5105	8341	3236	8353	8341	-12
Comercio y reparación de vehículos	20296	22359	2062	23849	22359	-1490
Alojamiento y servicios de comida	8182	6890	-1292	7585	6890	-695
Transporte y almacenamiento	7818	8996	1178	8172	8996	824
Información y comunicaciones	2270	2101	-170	1859	2101	242
Actividades financieras y de seguros	1511	1434	-77	1706	1434	-272
Actividades inmobiliarias	1138	594	-545	340	594	254
Actividades profesionales, científicas, y otras	7170	8494	1324	8931	8494	-437
Administración pública y defensa	23105	22275	-830	20748	22275	1527
Actividades artísticas, entretenimiento recreación y otras	7974	10217	2244	9272	10217	946

Fuente: Datos GEIH-DANE. Elaboración propia.

En feb-abril 2021, se detuvo nuevamente la recuperación en el número de ocupados del sector comercio, al registrar una pérdida de 1.490 puestos de trabajo respecto al trimestre inmediatamente anterior (ene-mar 21). Por el contrario, el sector manufacturero y las actividades artísticas y de entretenimiento logran incorporar nueva mano de obra en este trimestre al recuperar 190 y 946 empleos respectivamente frente al trimestre inmediatamente anterior (Ver Figura 4).

Figura 4. Recuperación de la ocupación en tres ramas económicas para Popayán.

UM: Variación trimestral en número de personas

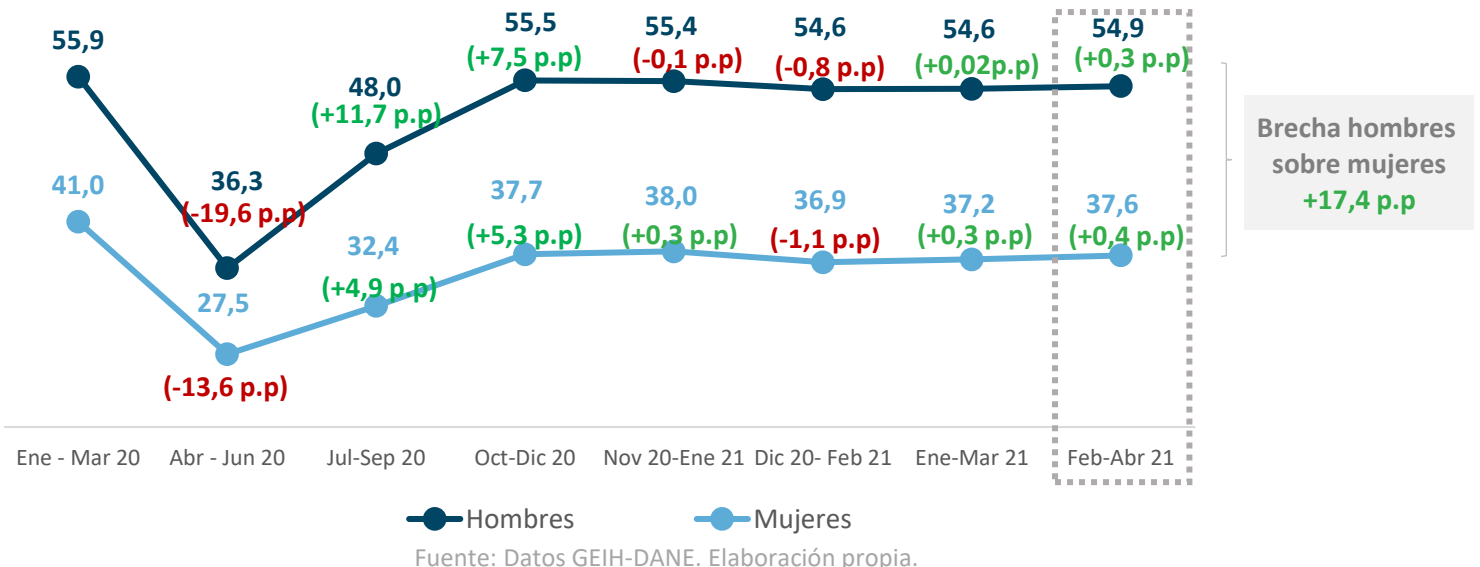


Fuente: Datos GEIH-DANE. Elaboración propia.

La tasa de ocupación en las mujeres en Popayán fue 37,6%, en el periodo feb-abril 2021, 0,4 p.p por encima de lo registrado en el trimestre inmediatamente anterior, mientras que la tasa de ocupación de los hombres fue 54,9%, 0,3 p.p por encima de lo registrado en el primer trimestre del año. Por tanto, la brecha en la tasa de desempleo de los hombres sobre las mujeres de la ciudad de Popayán se ubicó en +17,4 p.p (ver Figura 5).

Figura 5. Tasa de ocupación (%) de Popayán por sexo

UM: Tasa (%) y su variación trimestral en puntos porcentuales

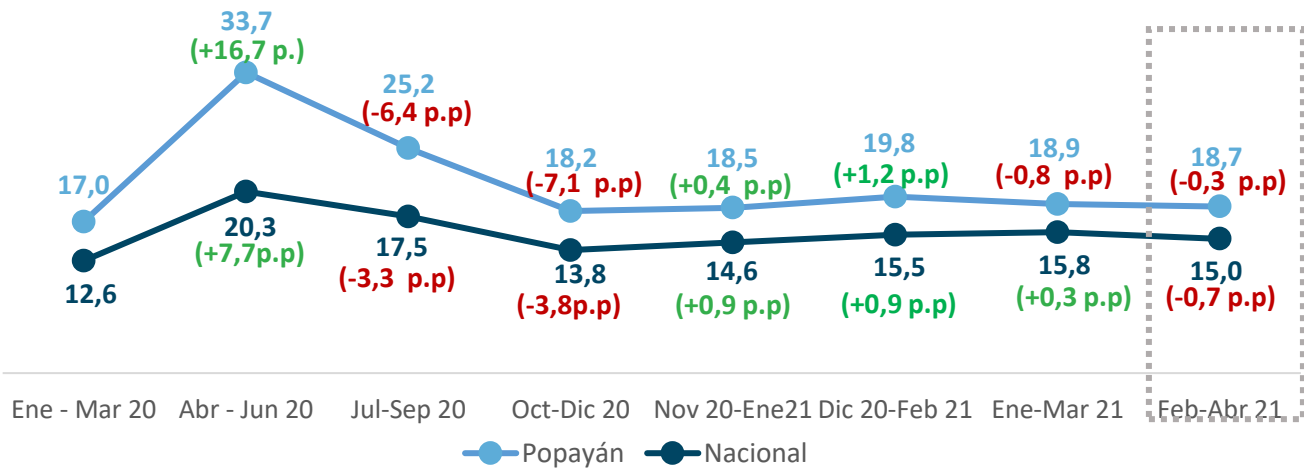


Fuente: Datos GEIH-DANE. Elaboración propia.

Población desocupada

La tasa de desempleo nacional en febrero-abril 2021 fue 15%. En Popayán, esta tasa fue 18,7%, 2,1 pps por debajo de la registrada un año atrás (20,7%). Si se tienen en cuenta las tasas de variación trimestrales, se aprecia que la tasa de desempleo retoma una pendiente positiva de recuperación en este trimestre, pero con mayor dinamismo a nivel nacional que municipal. En Popayán disminuyó 0,3 p.p frente el registro del primer trimestre 2021, mientras que en Colombia esta reducción fue de 0,7 p.p respecto al trimestre anterior (Ver Figura 6).

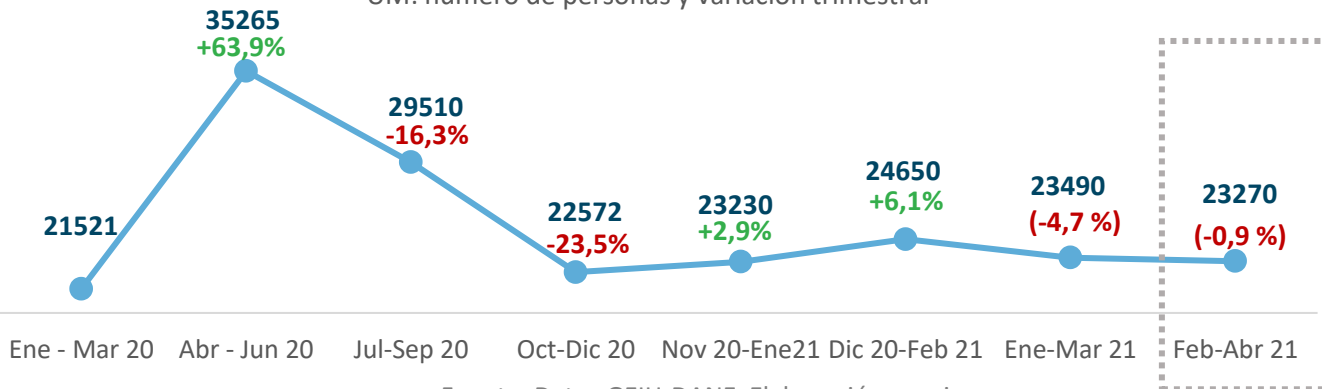
Figura 6. Evolución de la tasa de desempleo
UM: tasa (%) y su variación trimestral en p.p



Fuente: Datos GEIH-DANE. Elaboración propia.

En el trimestre feb-abril 21, el total de personas desocupadas en la ciudad de Popayán disminuyó ligeramente 0,9% respecto el trimestre inmediatamente anterior (ene-mar 21), para un total de 23.270 personas desocupadas y 220 personas menos en condición de desempleo (ver Figura 7).

Figura 7. Total de desempleados en Popayán
UM: número de personas y variación trimestral

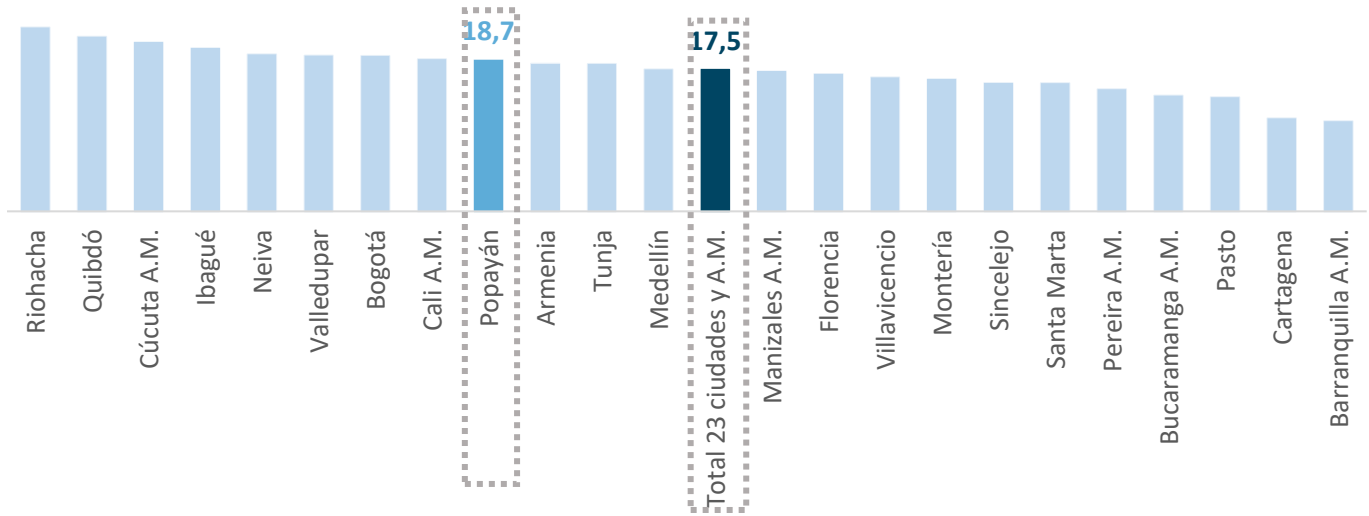


Fuente: Datos GEIH-DANE. Elaboración propia.

La tasa de desempleo para las 23 principales ciudades en feb-abril 21 fue 17,5%. De un trimestre a otro, la ciudad de Popayán se mantiene en la posición no. 9 con la tasa de desempleo más alta con un registro

de 18,7% en feb-abril 21, y 1,2 p.p más que el promedio de las principales ciudades. La ciudad con la menor tasa de desempleo es Barranquilla (11,1%) (ver figura 8).

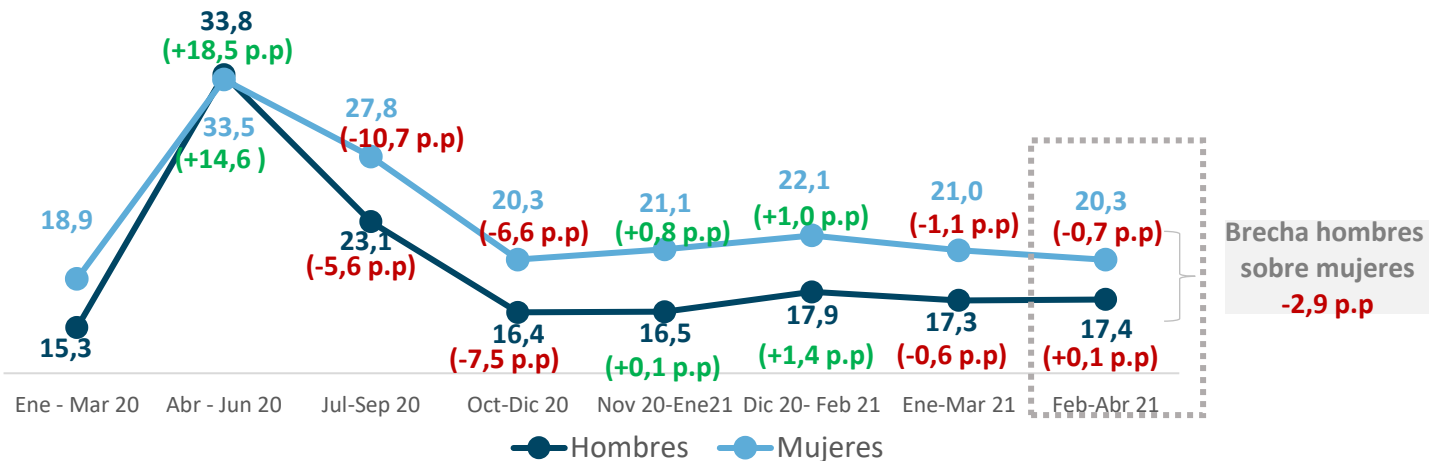
Figura 8. Tasa de desempleo (%) a nivel nacional
Trimestre móvil Feb -Abr 2021



Fuente: Datos GEIH- DANE. Elaboración propia

La tasa de desempleo en las mujeres en Popayán fue 20,3%, en el periodo feb-abril 21, 0,7 p.p por debajo de lo registrado en el trimestre inmediatamente anterior, mientras que la tasa de desempleo de los hombres fue 17,4%, 0,1 p.p por debajo de lo registrado en el trimestre ene-mar 21. Por tanto, la brecha en la tasa de desempleo de los hombres sobre las mujeres de la ciudad de Popayán disminuyó ligeramente a -2,9 p.p (ver Figura 9).

Figura 9. Tasa de desempleo (%) de Popayán por sexo
UM: Tasa (%) y su variación trimestral en puntos porcentuales



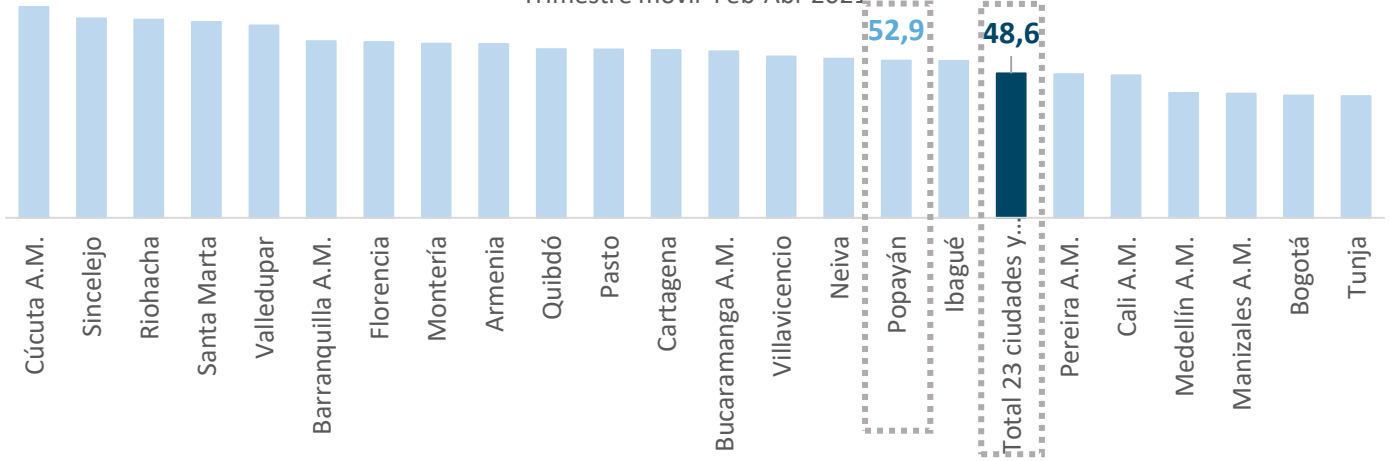
Fuente: Datos GEIH-DANE. Elaboración propia.

En el trimestre febrero-abril 2021 en las 23 principales ciudades, la tasa de informalidad fue de 48,6%, una disminución de 0,4 p.p frente a ene-mar 2021. En Popayán esta tasa fue de 52,9%, una reducción de 1,2 p.p. frente al trimestre inmediatamente anterior. Esto indica que de los 101.360 trabajadores ocupados 53.590 son

informales. Las ciudades con mayor tasa de informalidad son Cúcuta (71%) y Sincelejo (67,1%). Por el contrario, las ciudades con menor proporción de informales fueron Bogotá (41,2%) y Tunja (40,9%) (ver Figura 10).

Figura 10. Tasa de informalidad (%) a nivel nacional

Trimestre móvil Feb-Abr 2021

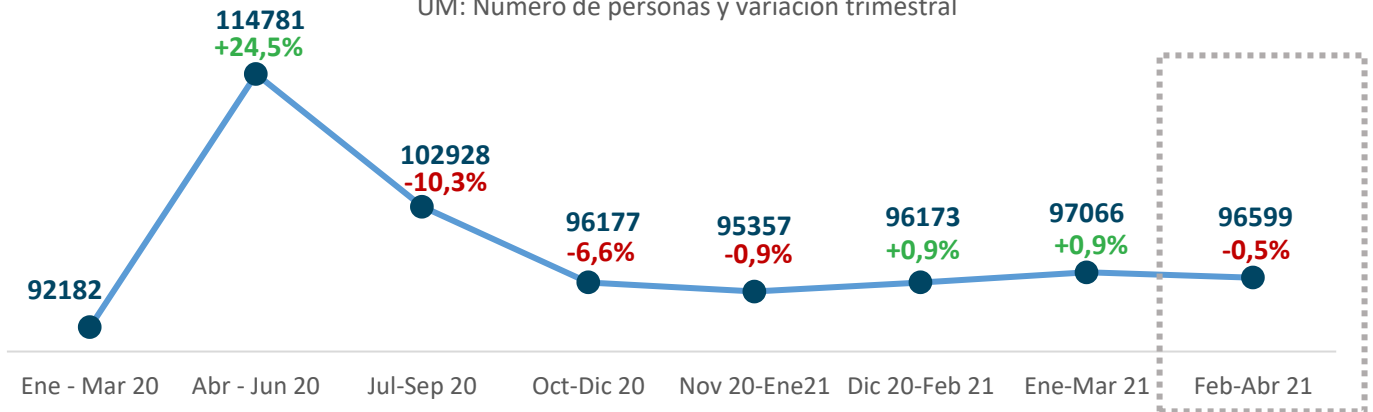


Fuente: Datos GEIH-DANE. Elaboración propia.

En el trimestre móvil feb-abril 21, el 43,7% del total de la población en edad de trabajar de Popayán se encontraba inactiva, presentando una disminución de 0,5% frente al trimestre febrero-abril 2021 (pasando 97.066 a 96.599 inactivos). En comparación con el trimestre móvil febrero-abril 2020 esta población inactiva en la ciudad de Popayán se redujo 5,4% (pasando de 102.136 a 96.599 inactivos) (Ver Figura 11).

Figura 11. Total inactivos en Popayán

UM: Número de personas y variación trimestral



Fuente: Datos GEIH-DANE. Elaboración propia

Contactos:

✉ Competitividad@cccauca.org.co
Rutascauca@cccauca.org.co

☎ 8243625 Ext. 142

📘 @CamaraCauca

🐦 @CCCauca