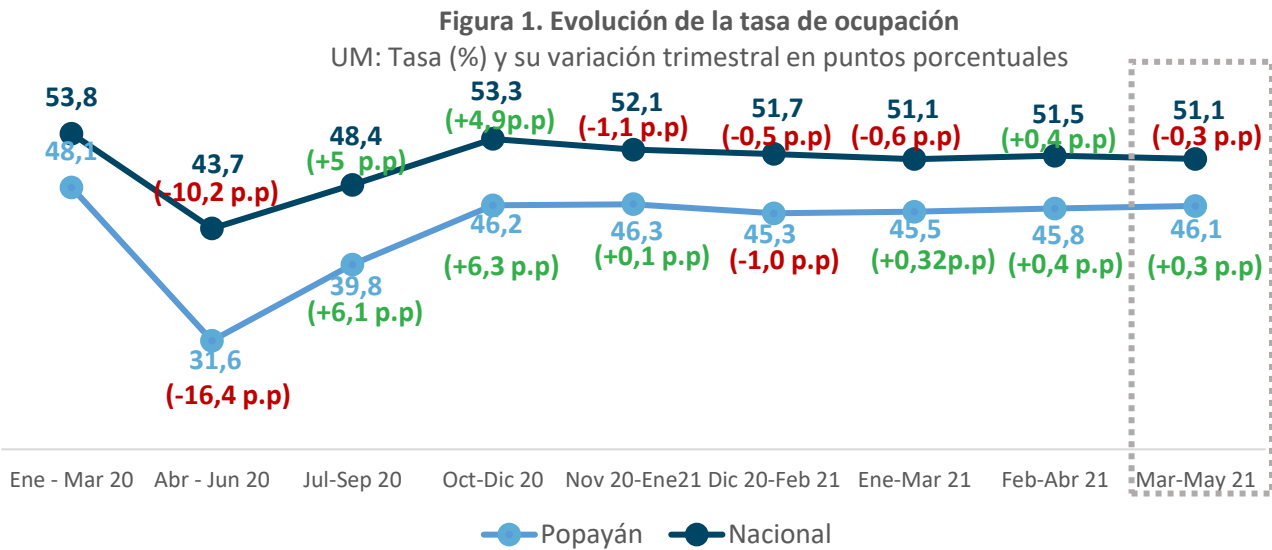


Mercado laboral de Popayán durante el trimestre móvil marzo - mayo 2021

Julieth Cerón, Lya Paola Sierra y Pavel Vidal - Pontificia Universidad Javeriana Cali.
Área de Competitividad, Cámara de Comercio del Cauca.

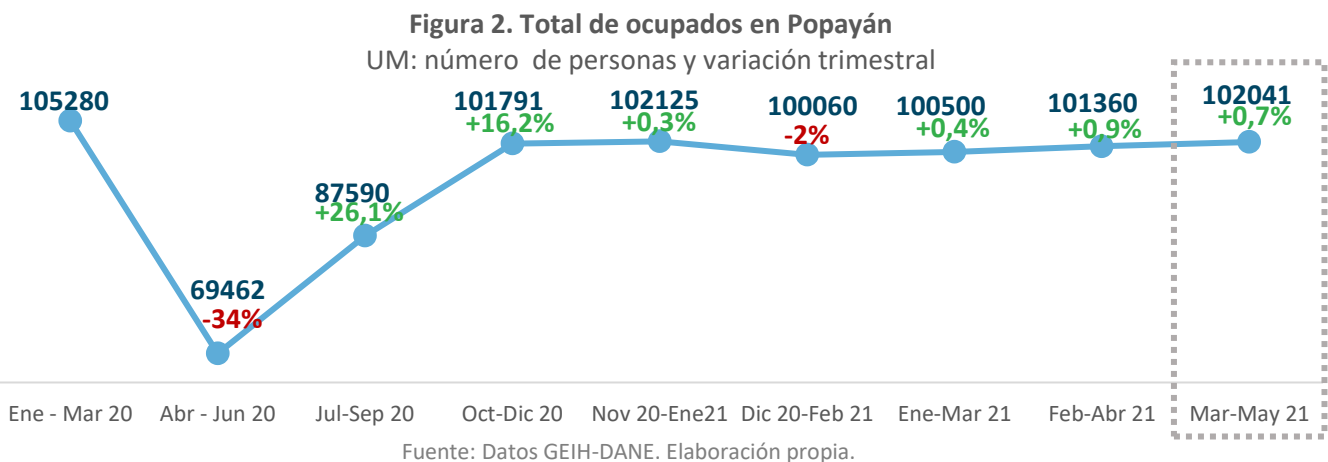
Población ocupada

La tasa de ocupación nacional en marzo-mayo 2021 fue 51,1%. En Popayán, esta tasa fue 45,1%, 11,2 p.p por encima de la registrada un año atrás (34,9%). Si se tienen en cuenta las tasas de variación trimestrales, se aprecia que se mantiene la pendiente positiva de crecimiento a nivel municipal, mientras que, a nivel nacional, la ocupación desciende. En Popayán incrementó 0,3 p.p y en Colombia disminuyó 0,3 p.p frente el registro del trimestre feb-abril 2021, (Ver Figura 1).



Fuente: Datos GEIH-DANE. Elaboración propia.

En el trimestre mar-may 21, el total de personas ocupadas en la ciudad de Popayán incrementó 0,7% respecto el trimestre inmediatamente anterior (feb-abril 21), para un total de 102. 041 personas ocupadas y 681 empleos recuperados (ver Figura 2).

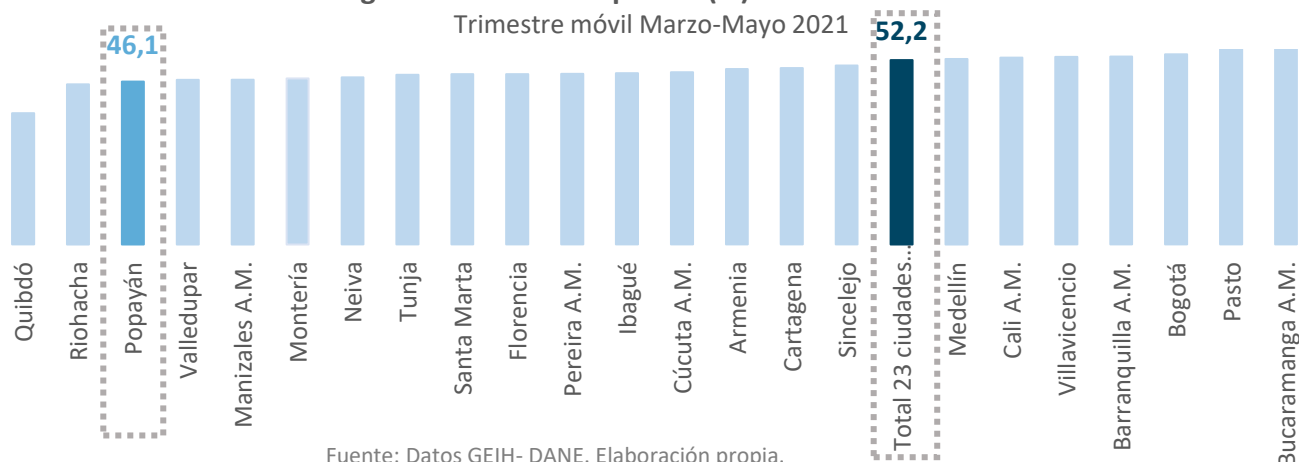


Fuente: Datos GEIH-DANE. Elaboración propia.

La tasa de ocupación para las 23 principales ciudades en mar-may 21 fue 52,2%. La ciudad de Popayán de un trimestre a otro, se mantiene en el tercer puesto con la tasa de ocupación más baja (46,1%), después

de Quibdó (37,1%) y Riohacha (45,3%). La ciudad con la mayor tasa de ocupación es Bucaramanga (57,5%) (ver figura 3).

Figura 3. Tasa de ocupación (%) a nivel nacional



Fuente: Datos GEIH- DANE. Elaboración propia.

De los 25.524 puestos de trabajo que se recuperaron de un año a otro, el 72% de estos se concentraron en cuatro principales ramas de actividad económica: comercio con 6.698 empleos más, construcción con 4.468 puestos de trabajo, las actividades artísticas y de entretenimiento con 3.869 empleos y, transporte y almacenamiento con 2.620 empleos. De un trimestre a otro, también se observa un incremento en el número de ocupados en Popayán (se recuperaron 681 puestos), principalmente en comercio (871), administración pública y defensa (351) y construcción (347). No obstante, en este trimestre también se aprecia un retroceso importante en las actividades profesionales, científicas y técnicas (485 empleos menos), la industria manufacturera (391 empleos menos) y el transporte y almacenamiento (258 empleos menos) (Ver Tabla 1).

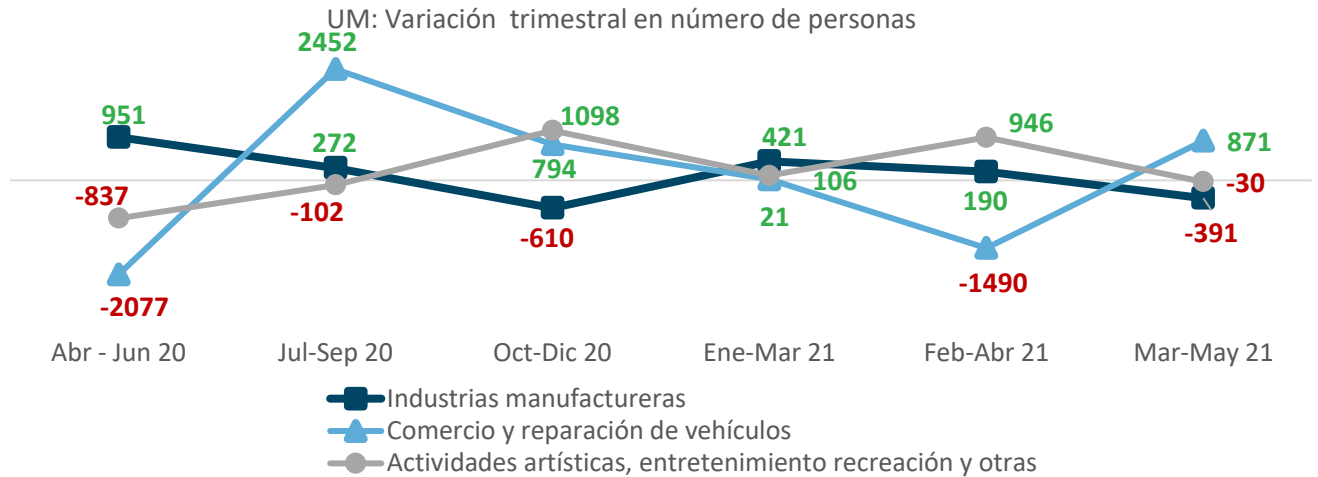
Tabla 1. Población ocupada en Popayán según ramas de actividad económica

Actividad Económica	Mar-May 20	Mar-May 21	Diferencia anual	Feb-Abr 21	Mar-May 21	Diferencia trimestral
Ocupados Popayán	76518	102042	25524	101360	102042	681
Agricultura	1118	1725	607	1561	1725	164
Industrias manufactureras	4295	5845	1550	6235	5845	-391
Suministro de electricidad gas, agua y otros	1230	1913	683	1865	1913	48
Construcción	3740	8688	4948	8341	8688	347
Comercio y reparación de vehículos	16532	23230	6698	22359	23230	871
Alojamiento y servicios de comida	5805	6914	1109	6890	6914	24
Transporte y almacenamiento	6117	8738	2620	8996	8738	-258
Información y comunicaciones	2326	2036	-289	2101	2036	-64
Actividades financieras y de seguros	892	1497	605	1434	1497	63
Actividades inmobiliarias	713	635	-78	594	635	41
Actividades profesionales, científicas, y otras	5991	8009	2018	8494	8009	-485
Administración pública y defensa	21421	22626	1205	22275	22626	351
Actividades artísticas, entretenimiento recreación y otras	6318	10187	3869	10217	10187	-30

Fuente: Datos GEIH-DANE. Elaboración propia.

En mar-mayo 2021, se retomó una pendiente positiva moderada en el número de ocupados del sector comercio, al recuperar 871 puestos de trabajo respecto al trimestre inmediatamente anterior (feb-abril 21). Por el contrario, el sector manufacturero y las actividades artísticas y de entretenimiento revierten su tendencia positiva al perder 391 y 30 empleos respectivamente frente al trimestre inmediatamente anterior (Ver Figura 4).

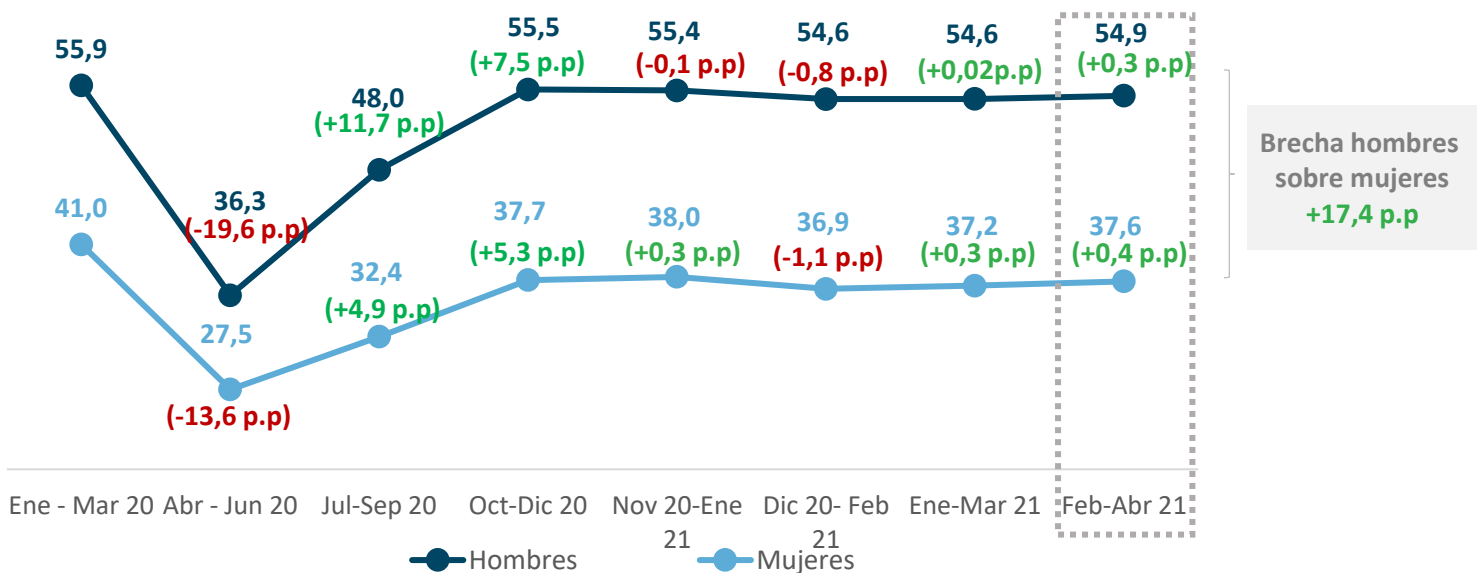
Figura 4. Recuperación de la ocupación en tres ramas de actividad económica para Popayán.



Fuente: Datos GEIH-DANE. Elaboración propia.

La tasa de ocupación en las mujeres en Popayán fue 37,6%, en el periodo feb-abril 2021, 0,4 p.p por encima de lo registrado en el trimestre inmediatamente anterior, mientras que la tasa de ocupación de los hombres fue 54,9%, 0,3 p.p por encima de lo registrado en el primer trimestre del año. Por tanto, la brecha en la tasa de desempleo de los hombres sobre las mujeres de la ciudad de Popayán se ubicó en +17,4 p.p (ver Figura 5).

Figura 5. Tasa de ocupación (%) de Popayán por sexo
UM: Tasa (%) y su variación trimestral en puntos porcentuales

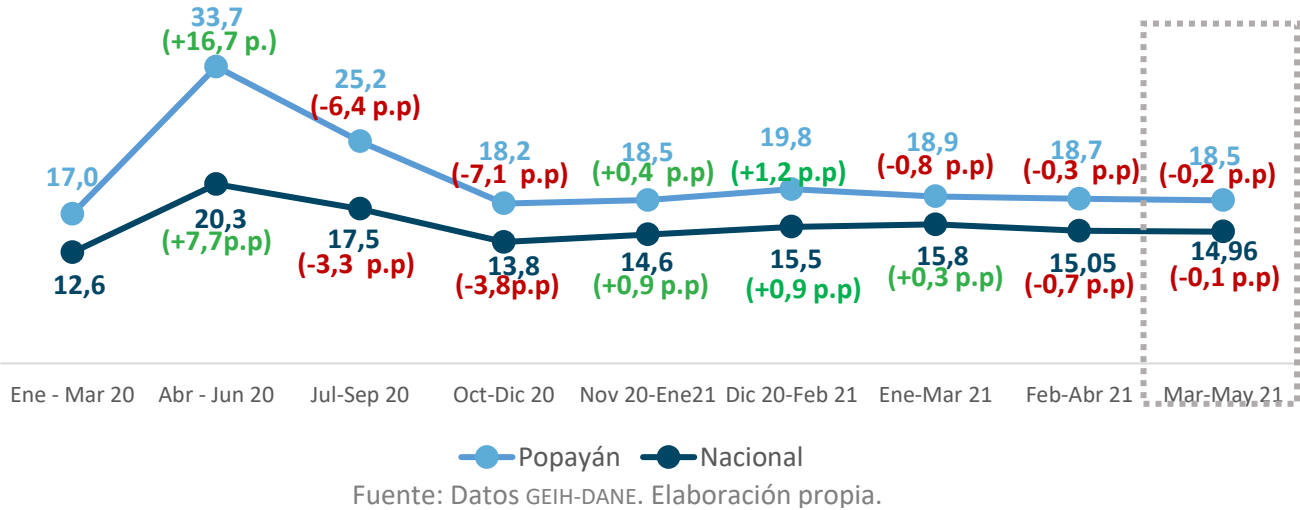


Fuente: Datos GEIH-DANE. Elaboración propia.

Población desocupada

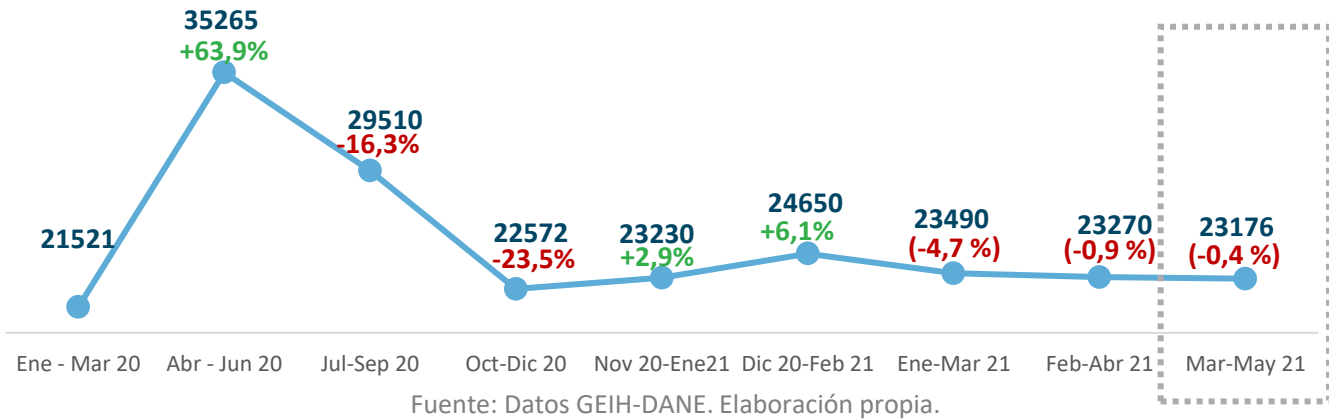
La tasa de desempleo nacional en marzo-mayo 2021 fue 15%. En Popayán, esta tasa fue 18,5%, 11,2 p.p por debajo de la registrada un año atrás (29,7%). Si se tienen en cuenta las tasas de variación trimestrales, se aprecia que la tasa de desempleo nuevamente revierte su tendencia de recuperación en este trimestre, tanto nivel nacional como municipal. En Popayán disminuyó 0,2 p.p frente el registro del trimestre anterior (feb-abril 21). De forma similar, en Colombia la reducción fue de 0,1 p.p respecto al trimestre anterior (Ver Figura 6).

Figura 6. Evolución de la tasa de desempleo
UM: tasa (%) y su variación trimestral en p.p



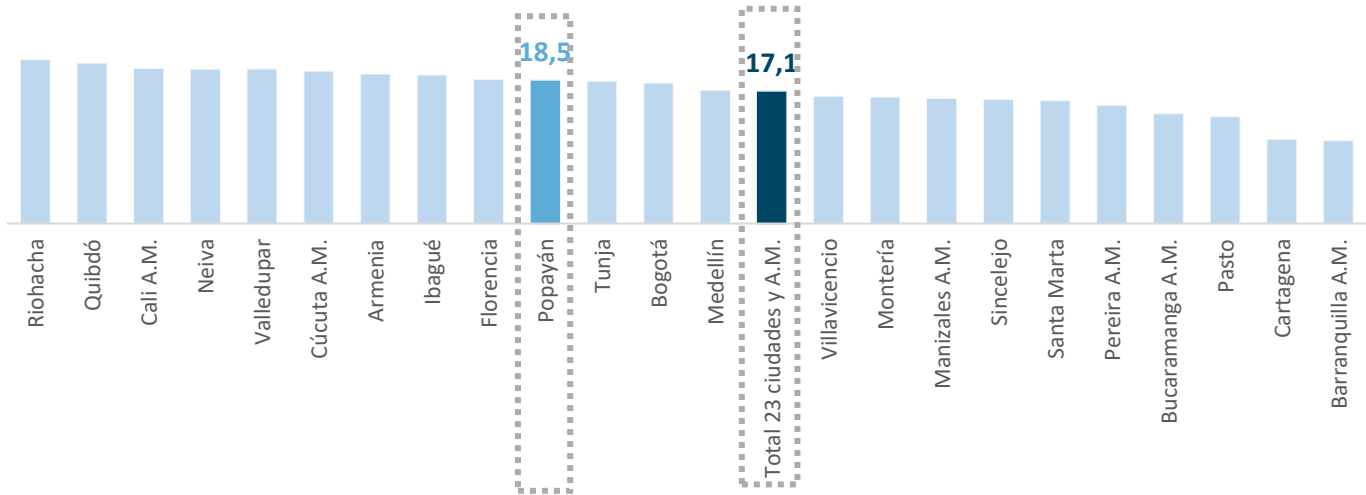
En el trimestre mar-may 21, el total de personas desocupadas en la ciudad de Popayán disminuyó ligeramente 0,4% respecto el trimestre inmediatamente anterior (feb-abril 21), para un total de 23.176 personas desocupadas y 94 personas menos en condición de desempleo (ver Figura 7).

Figura 7. Total de desempleados en Popayán
UM: número de personas y variación trimestral



La tasa de desempleo para las 23 principales ciudades en mar-may 21 fue 17,1%. De un trimestre a otro, la ciudad de Popayán pasó de la posición 9 a la 10 con la tasa de desempleo más alta con un registro de 18,5% en mar-may 21, y 1,4 p.p más que el promedio de las principales ciudades. La ciudad con la menor tasa de desempleo es Barranquilla (10,7%) (ver figura 8).

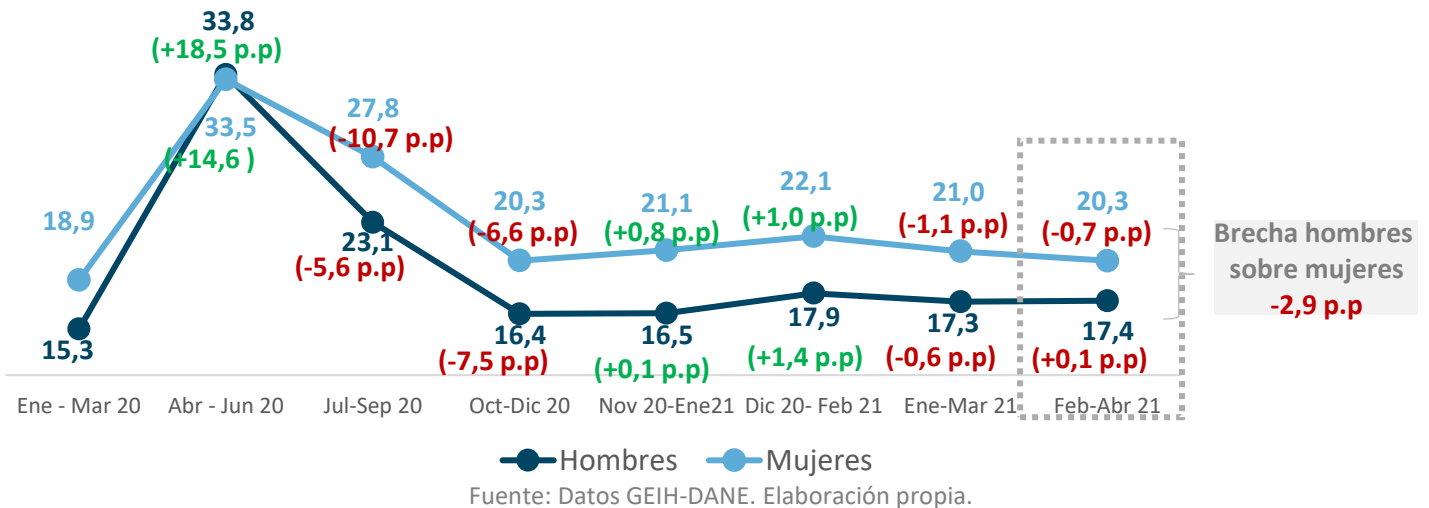
Figura 8. Tasa de desempleo (%) a nivel nacional
Trimestre móvil Marzo- Mayo 2021



Fuente: Datos GEIH- DANE. Elaboración propia

La tasa de desempleo en las mujeres en Popayán fue 20,3%, en el periodo feb-abril 21, 0,7 p.p por debajo de lo registrado en el trimestre inmediatamente anterior, mientras que la tasa de desempleo de los hombres fue 17,4%, 0,1 p.p por debajo de lo registrado en el trimestre ene-mar 21. Por tanto, la brecha en la tasa de desempleo de los hombres sobre las mujeres de la ciudad de Popayán disminuyó ligeramente a -2,9 p.p (ver Figura 9).

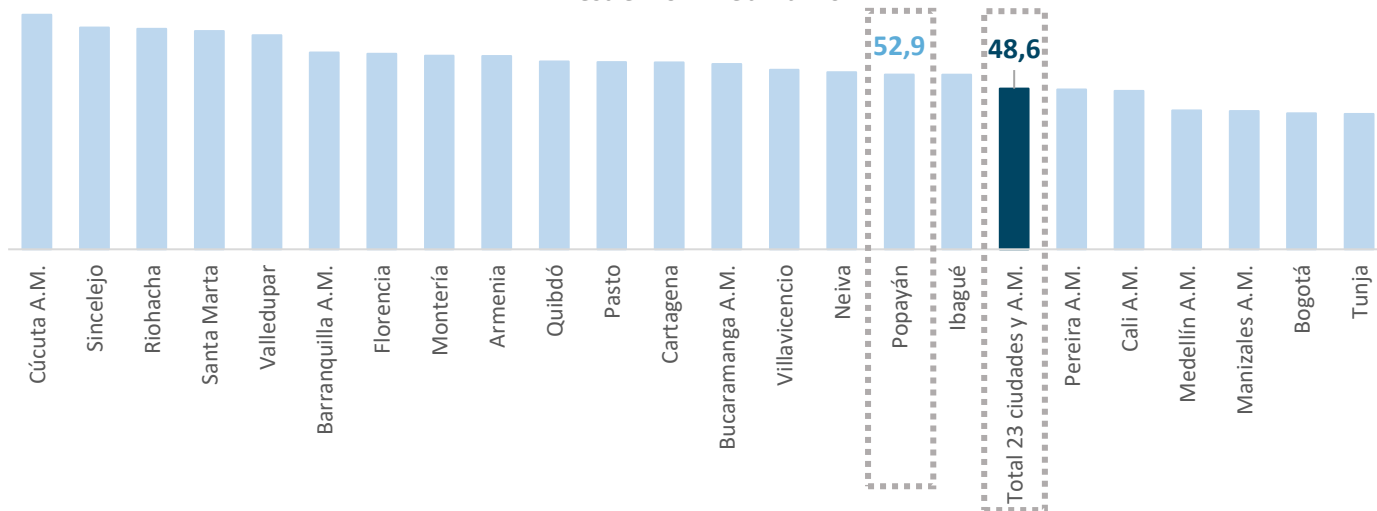
Figura 9. Tasa de desempleo (%) de Popayán por sexo
UM: Tasa (%) y su variación trimestral en puntos porcentuales



En el trimestre febrero-abril 2021 en las 23 principales ciudades, la tasa de informalidad fue de 48,6%, una disminución de 0,4 p.p frente a ene-mar 2021. En Popayán esta tasa fue de 52,9%, una reducción de 1,2 p.p. frente al trimestre inmediatamente anterior. Esto indica que de los 101.360 trabajadores ocupados 53.590 son informales. Las ciudades con mayor tasa de informalidad son Cúcuta (71%) y Sincelejo (67,1%). Por el contrario, las ciudades con menor proporción de informales fueron Bogotá (41,2%) y Tunja (40,9%) (ver Figura 10).

Figura 10. Tasa de informalidad (%) a nivel nacional

Trimestre móvil Feb-Abr 2021

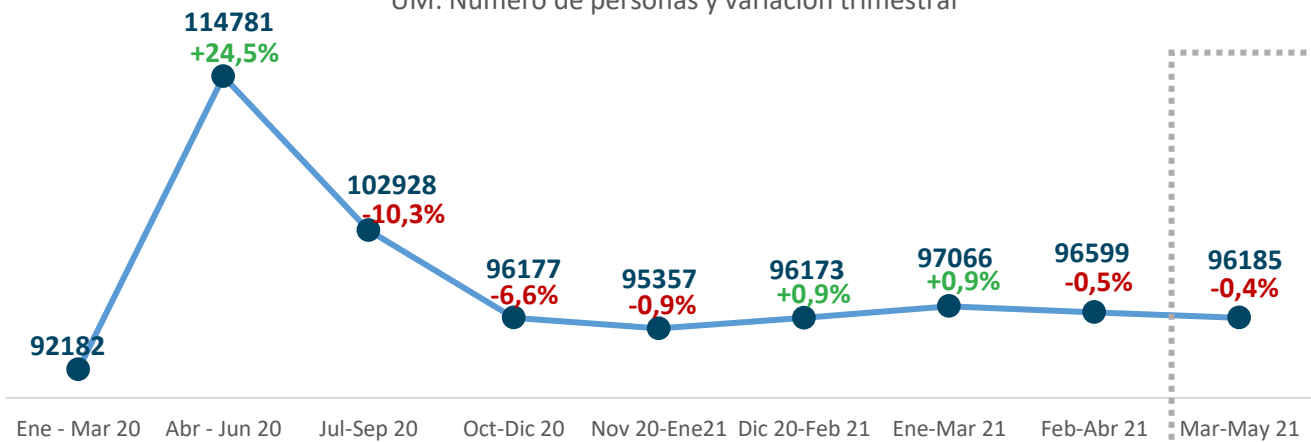


Fuente: Datos GEIH-DANE. Elaboración propia.

En el trimestre móvil mar-may 21, el 43,4% del total de la población en edad de trabajar de Popayán se encontraba inactiva, presentando una disminución de 0,4% frente al trimestre febrero-abril 2021 (pasando de 96.599 a 96.185 inactivos). En comparación con el trimestre móvil mar-may 2020 esta población inactiva en la ciudad de Popayán se redujo 12,9% (pasando de 110.477 a 96.185 inactivos) (Ver Figura 11).

Figura 11. Total inactivos en Popayán

UM: Número de personas y variación trimestral



Fuente: Datos GEIH-DANE. Elaboración propia

Contactos:

✉ Competitividad@cccauca.org.co
Rutascauca@cccauca.org.co

☎ 8243625 Ext. 142

📘 @CamaraCauca

🐦 @CCCAuca