




En el Boletín Unicifras del año 2013-1 se presentan los datos básicos certificados de los indicadores institucionales que se encuentran en las bases de datos de la Seccional, referentes a las actividades Académicas, Administrativas y del Medio Universitario.

Para este Boletín, se ha querido realizar un proceso de depuración, en las bases de datos de origen, del formato de agrupación y de escritura de los datos. Igualmente, se ha ajustado el tamaño para equilibrar texto e imagen. Estas modificaciones se han hecho con el fin de fortalecer la capacidad institucional de recolección y producción de datos confiables.

Les renuevo la recomendación para que dediquen tiempo a profundizar en el dominio de la plataforma Unicifras, para incorporar los análisis estadísticos en la comprensión y gestión institucional de planes, proyectos y asignación de recursos entre otros aspectos. Además, les pido que sean promotores en toda la comunidad académica del uso intensivo de Unicifras.

Si desea información adicional la puede consultar en la página  
<http://svruni.javerianacali.edu.co/Paginas/bienvenida2.aspx>

Cordialmente,



Jorge Humberto Peláez, S.J.  
Rector

Encontrará la información actualizada de los indicadores institucionales agrupada según la unidad responsable de la información así: La Vicerrectoría Académica, La Vicerrectoría del Medio Universitario y La Vicerrectoría Administrativa.

Siguiendo los links a continuación podrá visualizar el estado de los indicadores :

**Vicerrectoría  
Académica**.....Pág. 3

**Vicerrectoría del Medio  
Universitario**....Pág. 128

**Vicerrectoría  
Administrativa**..Pág. 156

Si desea ampliar la información aquí publicada, puede consultar los indicadores en la página Web de la Universidad, ingresando al [Portal del colaborador](#) donde encontrará el acceso a Unicifras digitando su usuario y contraseña.



[Registro Académico](#) ..... 4

Responsable Institucional: Liliana Martínez

Usuario Líder: Adriana Fernández

[Gestión Estudiantil](#)..... 93

Responsable Institucional: Beatriz Helena Giraldo

Usuario Líder: Sandra Marcela Montero

[Gestión Profesional](#)..... 97

Responsable Institucional: Jimena Botero

Usuario Líder: Marisol Ramírez

[Investigación, Desarrollo e Innovación](#)..... 118

Responsable Institucional: Diego Linares

Usuario Líder: Edwin Galeano

[Recursos Bibliográficos](#)..... 127

Responsable Institucional: Nancy Vanegas

Usuario Líder: Alexander Ruiz y Paola Andrea Vargas





## ***Indicadores por tema:***

<u><i>Inscritos</i></u> .....	5
<u><i>Admisión</i></u> .....	20
<u><i>Matrícula</i></u> .....	35
<u><i>Deserción</i></u> .....	52
<u><i>Cancelación</i></u> .....	71
<u><i>Balance Poblacional</i></u> .....	71
<u><i>Egresados</i></u> .....	77
<u><i>Graduados</i></u> .....	77





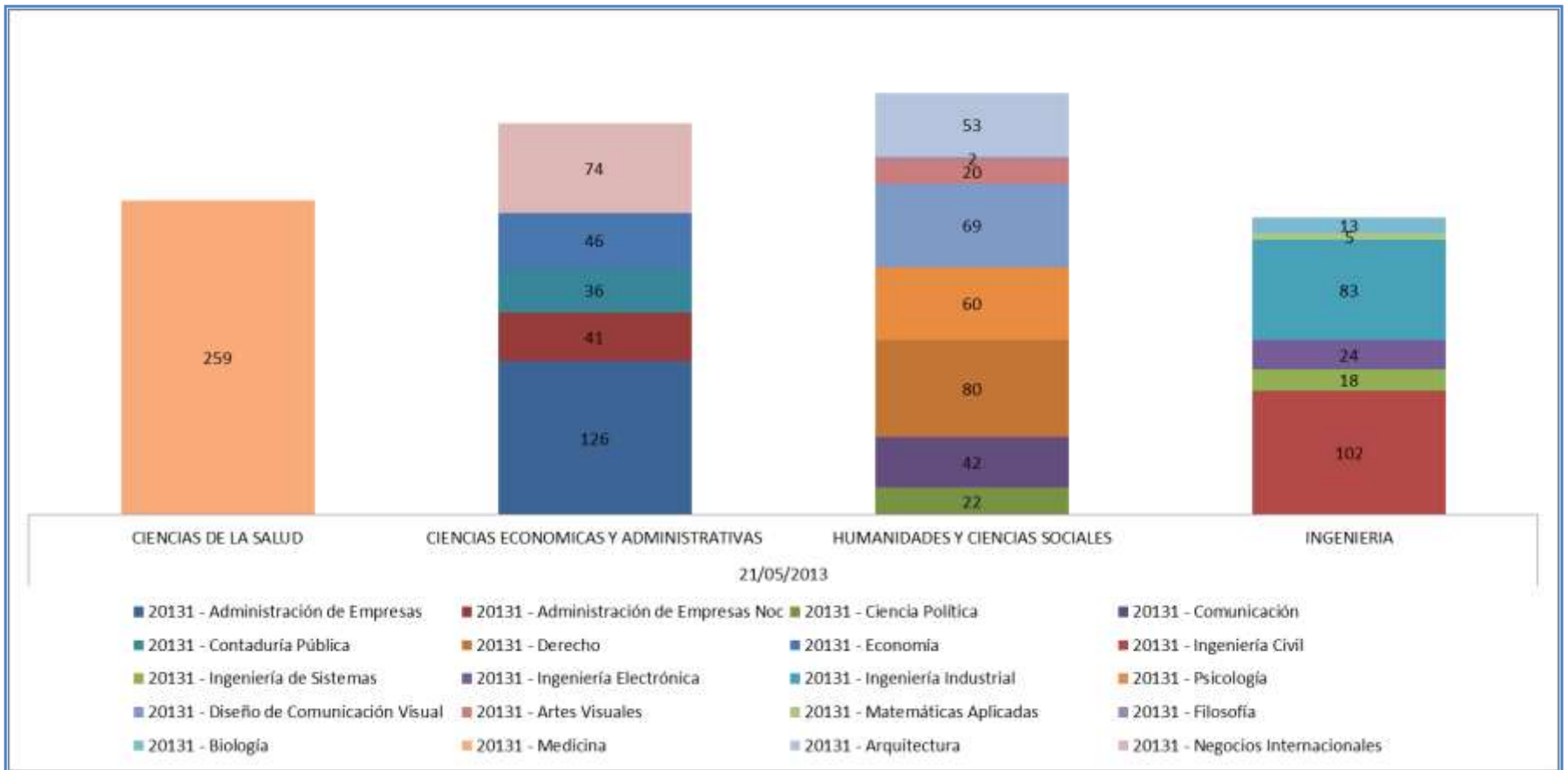
## Inscritos

- [Inscritos a los programas de pregrado, por facultad](#)
- [Ciudad de procedencia de los inscritos a los programas de pregrado, por facultad](#)
- [Colegio de procedencia de los inscritos a los programas de pregrado, por facultad](#)
- [Inscritos a los programas de posgrado, por facultad](#)
- [Ciudad de procedencia de los inscritos a los programas de posgrado, por facultad](#)
- [Institución de procedencia de los inscritos a los programas de posgrado, por facultad](#)



## Inscritos a los programas de pregrado, por facultad

CARRERAS POR FACULTAD	20131	
	CANTIDAD	%
CIENCIAS DE LA SALUD		
Medicina	259	22,04%
<b>Total CIENCIAS DE LA SALUD</b>	<b>259</b>	<b>22,04%</b>
CIENCIAS ECONOMICAS Y ADMINISTRATIVAS		
Administración de Empresas Nocturno	41	3,49%
Administración de Empresas	126	10,72%
Contaduría Pública	36	3,06%
Economía	46	3,91%
Negocios Internacionales	74	6,30%
<b>Total CIENCIAS ECONOMICAS Y ADMINISTRATIVAS</b>	<b>323</b>	<b>27,49%</b>
HUMANIDADES Y CIENCIAS SOCIALES		
Arquitectura	53	4,51%
Derecho	80	6,81%
Diseño de Comunicación Visual	69	5,87%
Artes Visuales	20	1,70%
Psicología	60	5,11%
Comunicación	42	3,57%
Filosofía	2	0,17%
Ciencia Política	22	1,87%
<b>Total HUMANIDADES Y CIENCIAS SOCIALES</b>	<b>348</b>	<b>29,62%</b>
INGENIERIA		
Matemáticas Aplicadas	5	0,43%
Ingeniería Electrónica	24	2,04%
Ingeniería Industrial	83	7,06%
Ingeniería Civil	102	8,68%
Ingeniería de Sistemas	18	1,53%
Biología	13	1,11%
<b>Total INGENIERIA</b>	<b>245</b>	<b>20,85%</b>
<b>Total general</b>	<b>1175</b>	<b>100,00%</b>

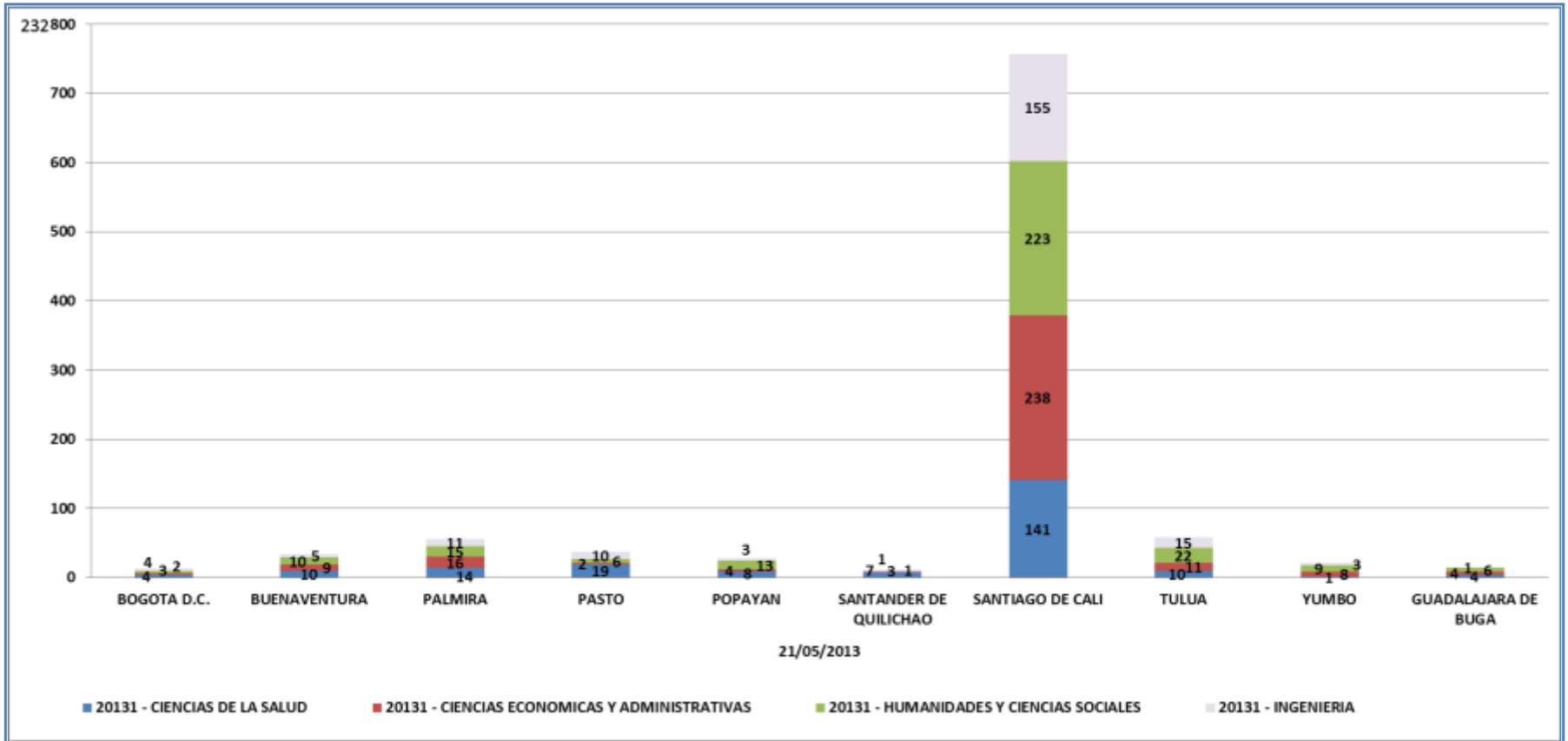




DEPARTAMENTO	CIUDAD	FACULTADES				TOTAL GENERAL
		CIENCIAS DE LA SALUD	CIENCIAS ECONOMICAS Y ADMINISTRATIVAS	HUMANIDADES Y CIENCIAS SOCIALES	INGENIERIA	
Valle del Cauca	Santiago de Cali	141	238	223	155	757
Valle del Cauca	Tuluá	10	11	22	15	58
Valle del Cauca	Palmira	14	16	15	11	56
Nariño	Pasto	19	2	6	10	37
Valle del Cauca	Buenaventura	10	9	10	5	34
Cauca	Popayán	8	4	13	3	28
Valle del Cauca	Yumbo	1	8	9	3	21
Valle del Cauca	Guadalajara de Buga	4	4	6	1	15
Cundinamarca	Bogotá D.C.	4	2	4	3	13
Cauca	Santander de Quilichao	7	1	1	3	12
Risaralda	Pereira	5	1	3	2	11
Valle del Cauca	Jamundí	3	3	1	3	10
Quindío	Armenia	1		4	2	7
Cauca	Silvia	1	4		1	6
Valle del Cauca	El cerrito	1		1	4	6
Caldas	Manizales	4	1	1		6
	En blanco	2	1	1	1	5
Nariño	Tumaco	1		1	2	4
Bolívar	Cartagena		2	2		4
Valle del Cauca	Cartago	1		1	2	4
Huila	Neiva	2	1		1	4
Valle del Cauca	Sevilla			1	2	3
Santander	Barrancabermeja			2	1	3
Valle del Cauca	Orito			2	1	3
Cauca	Miranda	1		1	1	3
Ciudades con 2 o menos inscritos		19	15	18	13	65
<b>Total general</b>		<b>259</b>	<b>323</b>	<b>348</b>	<b>245</b>	<b>1175</b>



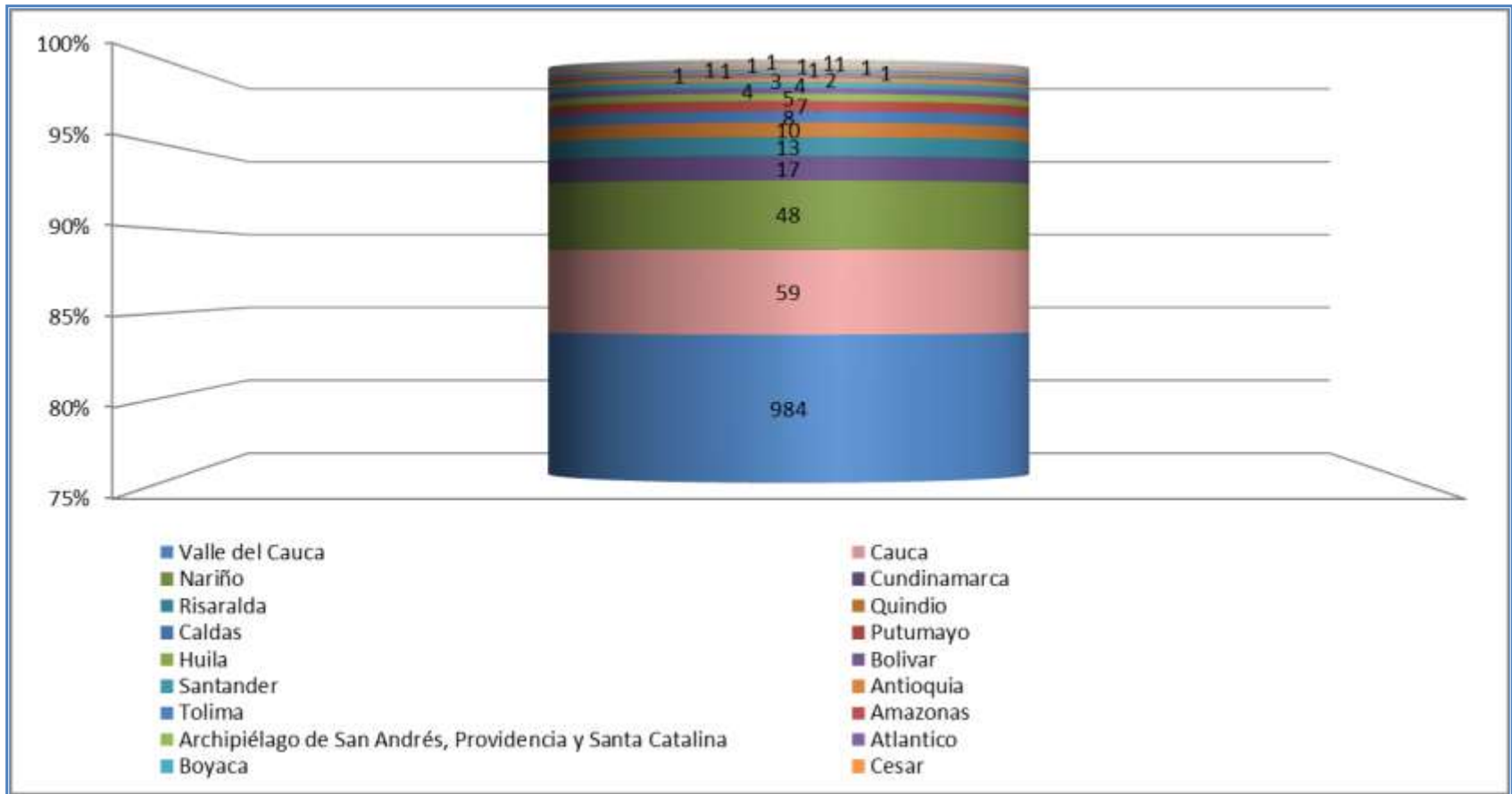






Departamento	Inscritos
Valle del Cauca	984
Cauca	59
Nariño	48
Cundinamarca	17
Risaralda	13
Quindio	10
Caldas	8
Putumayo	7
Huila	5
Bolivar	4
Santander	4
Antioquia	3
Tolima	2
Amazonas	1
Archipiélago de San Andrés, Providencia y Santa Catalina	1
Atlantico	1
Boyaca	1
Cesar	1
Choco	1
Cordoba	1
Guajira	1
Magdalena	1
Meta	1
Norte de Santander	1
<b>Total General</b>	<b>1175</b>





## Colegio de procedencia de los inscritos a los programas de pregrado, por facultad

COLEGIO DE PROCEDENCIA	CARRERAS				TOTAL GENERAL
	CIENCIAS DE LA SALUD	CIENCIAS ECONOMICAS Y ADMINISTRATIVAS	HUMANIDADES Y CIENCIAS SOCIALES	INGENIERIA	
Colegio franciscano de pio XII	9	3	5	3	20
Otra institución	6	8	3	3	20
Colegio berchmans	4	7	5	3	19
Colegio san antonio maria claret	3	5	2	8	18
Colegio del sagrado corazón de Jesus	8	4	3	2	17
Colegio franciscano de fray damian gonzalez	5	5	4	2	16
Colegio campestre san juan de la loma	2	5	5	3	15
Colegio lacordaire	2	5	3	5	15
Colegio salesiano san juan bosco	3	1	5	5	14
Instituto la campiña	1	5	7		13
Colegio santa dorotea	1	5	4	3	13
Colegio bennett	1	8	3	1	13
Colegio san luis gonzaga		5	3	5	13
Colegio de nuestra señora de la consolación	4	5	1	2	12
Colegio los andes		8	3	1	12
Colegio mayor alférez real	3	5	3	1	12
Instituto champagnat	6	1	1	3	11
Colegio de santa librada		9	2		11
Liceo de occidente	2	3	4	2	11
Colegio san José		5	4	2	11
Centro educativo comfandi miraflores	2	1	6	2	11
Colegio los ángeles del norte		3	4	3	10
Colegio santa maría stella maris	4		3	3	10
Colegio ciudadela educativa la presentación	2	5	2	1	10
Colegio santa teresa de jesus fe y alegría			4	5	9
Colegio philadelphia	3	1	5		9
Colegio comfandi el prado	3		4	2	9
Colegio el carmelo		3	3	2	8
Colegio mayor san antonio de padua		1	6	1	8
Colegio colombo británico	1	2	3	2	8
Colegio parroquial divino salvador	3	2	2	1	8
Colegio coomeva	1	4	3		8
Colegio reyes católicos	2	2	2	2	8
Colegio ingles de los andes	2	2	3	1	8
Colegio agustiniano	4	2	2		8
Colegio extranjero	2	2	4		8
Instituto técnico industrial san juan bosco	1	1	3	3	8
Liceo los alpes		4	1	3	8
Colegio y centro de arte juvenilia		4	4		8
Institución educativa liceo departamental	3		1	3	7
Colegio hispanoamericano		1	3	3	7

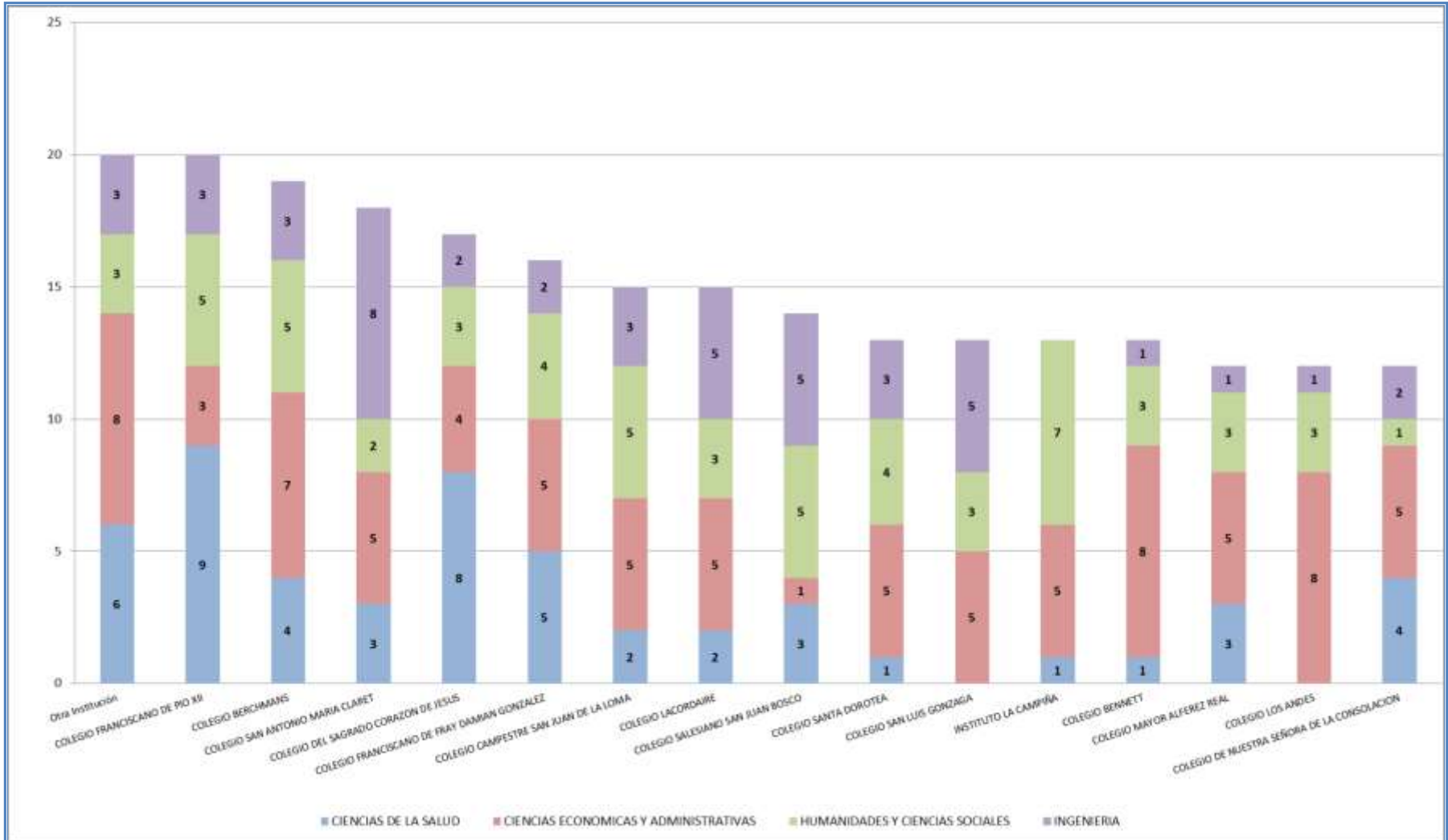


## Colegio de procedencia de los inscritos a los programas de pregrado, por facultad

COLEGIO DE PROCEDENCIA	CARRERAS				
	CIENCIAS DE LA SALUD	CIENCIAS ECONOMICAS Y ADMINISTRATIVAS	HUMANIDADES Y CIENCIAS SOCIALES	INGENIERIA	TOTAL GENERAL
Colegio de la sagrada familia	4	1	2		7
Colegio fe y alegría madre alberta		1	4	2	7
Colegio mayor santiago de Cali		4	2	1	7
Seminario diocesano de cristo sacerdote		2	1	4	7
Colegio juanambu aspaen		2	3	2	7
Colegio jefferson	1	2	4		7
Colegio bilingüe hispanoamericano	2	2	1	2	7
Colegio maría auxiliadora	3	2	1	1	7
Colegio bolívar	2	2	3		7
Colegio nuestra señora del rosario	1	3	3		7
Colegio de la presentación	3	1		2	6
Colegio comfamiliar de Tuluá			4	2	6
Colegio lauretta bender	4	1		1	6
Liceo juan xxiii	1	4		1	6
Colegio champagnat	4	1	1		6
Colegio americano	3		1	2	6
Colegio san pedro claver	3		3		6
Seminario san buenaventura	3	3			6
Colegio del sagrado corazón de Jesús valle del lili	3	2	1		6
Centro educativo etievan colegio encuentros	1	1	2	2	6
Colegio comercial san vicente de paul	3		2		5
Colegio león de greiff	2	1		2	5
Colegio nazareth		2	3		5
Colegio de la presentación aguacatal	1	1	2	1	5
Gimnasio buenaventura	2	2	1		5
Colegio santa mariana de Jesús		2	2	1	5
Academia militar general José María Cabal	1		1	3	5
Colegio nuestra señora de la anunciación	2	2	1		5
Colegio san francisco de asis			3	2	5
Centro yumbo comfamiliar andi		1	2	2	5
Liceo de los andes	2		3		5
Colegio nuestra señora de la gracia	1	3		1	5
Colegio filipense nuestra señora de la esperanza	3		1	1	5
Institución educativa técnico de comercio santa ce	2	1		2	5
Colegio nuestra señora del perpetuo socorro		4			4
Colegio san José de tarbes	2		2		4
Liceo ciudad de Santander	2	1		1	4
Colegio sagrado corazón de Jesús	3		1		4
Colegio católico	1		1	2	4
Colegio ciudad córdoba	2		2		4
Colegio americano Cali	1		3		4

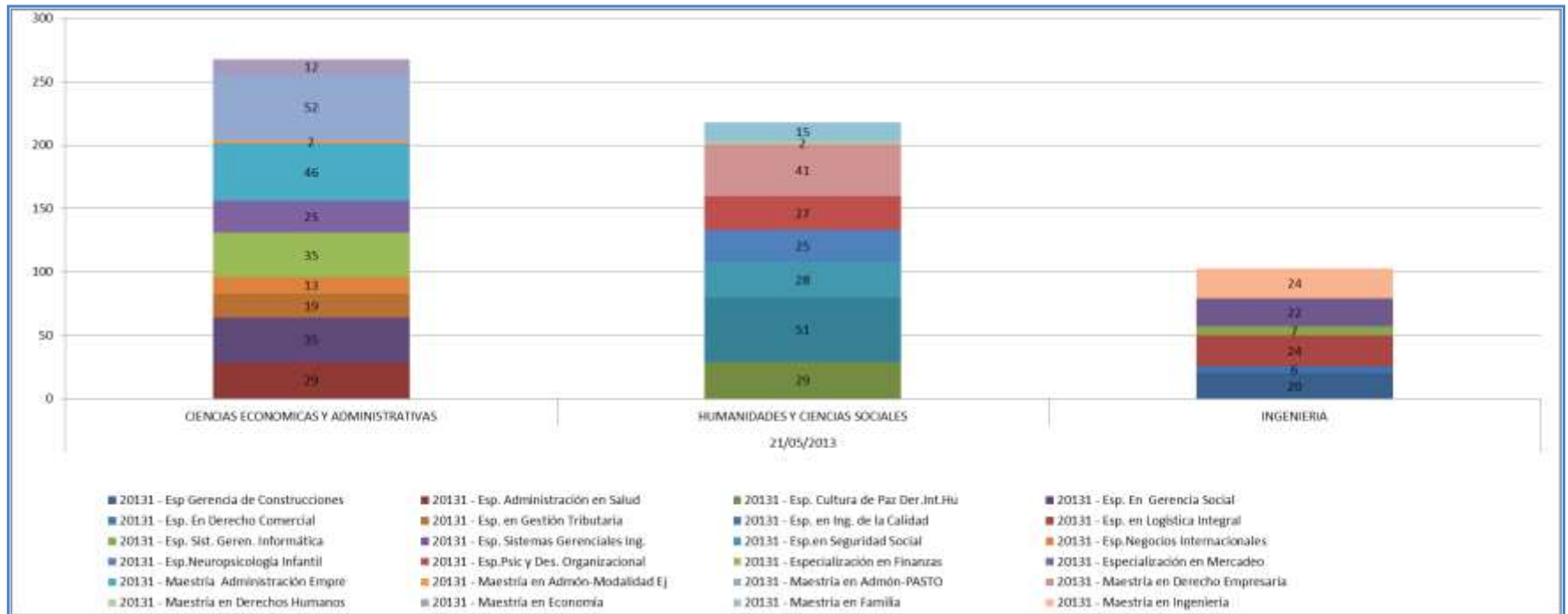


COLEGIO DE PROCEDENCIA	CARRERAS				TOTAL GENERAL
	CIENCIAS DE LA SALUD	CIENCIAS ECONOMICAS Y ADMINISTRATIVAS	HUMANIDADES Y CIENCIAS SOCIALES	INGENIERIA	
Instituto comercial del valle - incoval		1	2	1	4
Instituto nuestra señora de la asunción	1	1	1	1	4
Instituto técnico industrial Antonio José Camacho		1	1	2	4
Colegio el pinar	1	1	2		4
Centro educativo industrial Luis medina				4	4
Colegio franciscano Agustín general	2	1	1		4
Instituto ser internacional		1	2	1	4
Gimnasio moderno del valle	2	2			4
Centro comercial de educación media el amparo		1	3		4
Fundación educativa líderes	2	2			4
Colegio central	1			3	4
Instituto técnico industrial José María Carbonell			4		4
Colegio liceo benalcazar	1		2		3
Colegio Álvaro Echeverry perea		3			3
Institución educativa académico	1	1		1	3
Colegio freenet		1	1	1	3
Institución educativa instituto técnico de Santander	3				3
Instituto talentos	1		1	1	3
Colegio gimnasio moderno del valle		1		2	3
Inem Jorge isaacs		2		1	3
Seminario menor arquidiocesano			3		3
Colegio colombo francés	1	1	1		3
Colegio la arboleada	2	1			3
Liceo benalcazar	2	1			3
Colegio Luis Horacio Gómez	1		1	1	3
Instituto comercial del pacifico			2	1	3
Instituto fray Luis amigo		1	1	1	3
Liceo campestre la misión		2	1		3
Liceo tacurí	1	2			3
Colegio Luis Carlos galán sarmiento		1	1	1	3
Bilingüe lancaster		2	1		3
Colegio américas unidas	1		1	1	3
Colegio parroquial santa Isabel de Hungría	1			2	3
Colegio francisco José de caldas		3			3
Parroquial san francisco Javier		1			1
Colegio Bartolomé de las casas			1		1
Gimnasio central de Cali			1		1
Colegio del sagrado corazón de Jesús betlemitas	1				1
Colegio con 2 o menos inscritos	22	15	28	18	83
Total general	259	323	348	245	1175

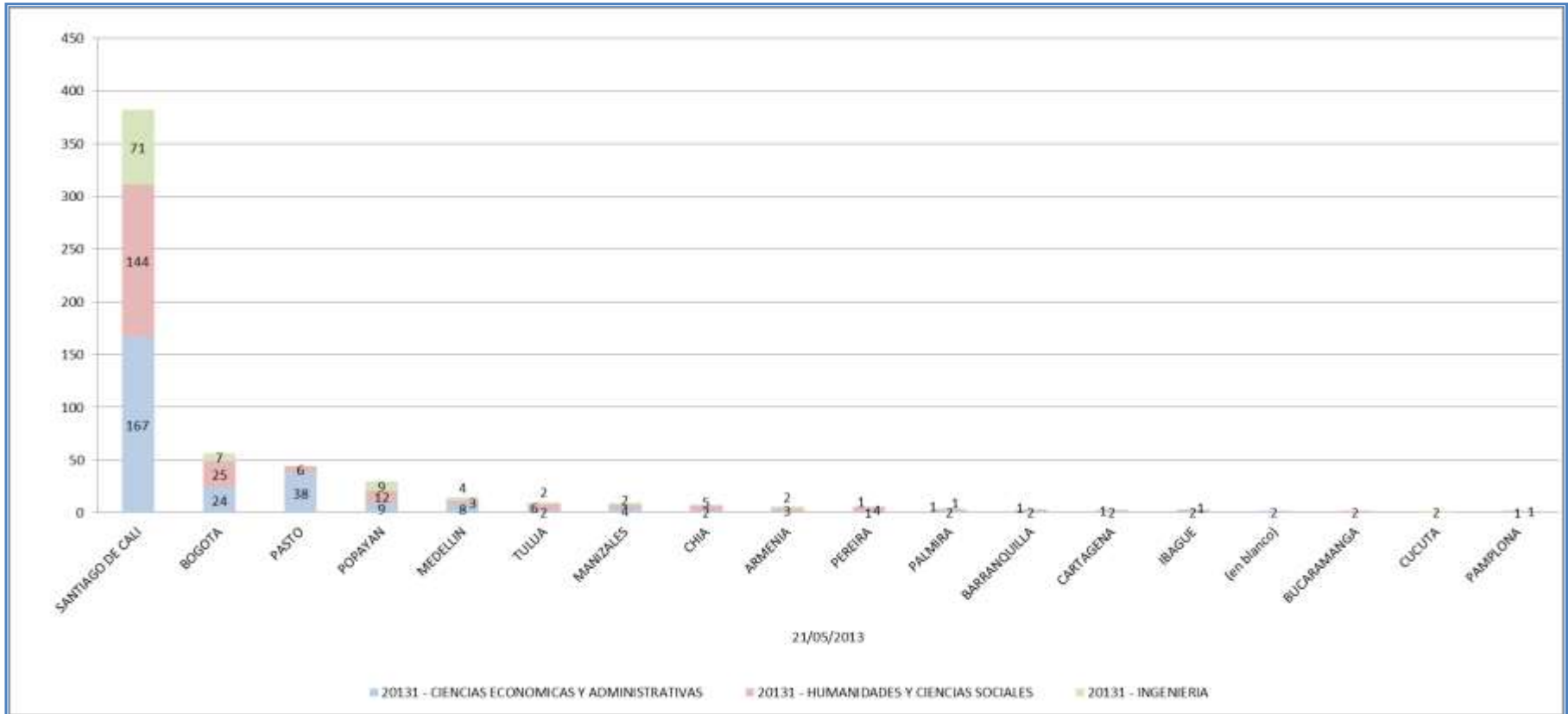


PROGRAMAS POR FACULTAD	20131	
	CANTIDAD	%
<b>CIENCIAS ECONOMICAS Y ADMINISTRATIVAS</b>		
Especialización Administración en Salud	29	4.92%
Especialización en Gerencia Social	35	5.94%
Especialización en Gestión Tributaria	19	3.23%
Especialización Negocios Internacionales	13	2.21%
Especialización en Finanzas	35	5.94%
Especialización en Mercadeo	25	4.24%
Maestría Administración Empresas	46	7.81%
Maestría en Admón-Modalidad Ejecutiva	2	0.34%
Maestría en Admón-PASTO	52	8.83%
Maestría en Economía	12	2.04%
<b>Total CIENCIAS ECONOMICAS Y ADMINISTRATIVAS</b>	<b>268</b>	<b>45.50%</b>
<b>HUMANIDADES Y CIENCIAS SOCIALES</b>		
Especialización Cultura de Paz Der.Int.Hu	29	4.92%
Especialización en Derecho Comercial	51	8.66%
Especialización en Seguridad Social	28	4.75%
Especialización Neuropsicología Infantil	25	4.24%
Especialización Psic y Des. Organizacional	27	4.58%
Maestría en Derecho Empresaria	41	6.96%
Maestría en Derechos Humanos	2	0.34%
Maestría en Familia	15	2.55%
<b>Total HUMANIDADES Y CIENCIAS SOCIALES</b>	<b>218</b>	<b>37.01%</b>
<b>INGENIERIA</b>		
Especialización Gerencia de Construcciones	20	3.40%
Especialización en Ing. de la Calidad	6	1.02%
Especialización en Logística Integral	24	4.07%
Especialización Sist. Geren. Informática	7	1.19%
Especialización Sistemas Gerenciales Ingeniería	22	3.74%
Maestría en Ingeniería	24	4.07%
<b>Total INGENIERIA</b>	<b>103</b>	<b>17.49%</b>
<b>Total general</b>	<b>589</b>	<b>100.00%</b>





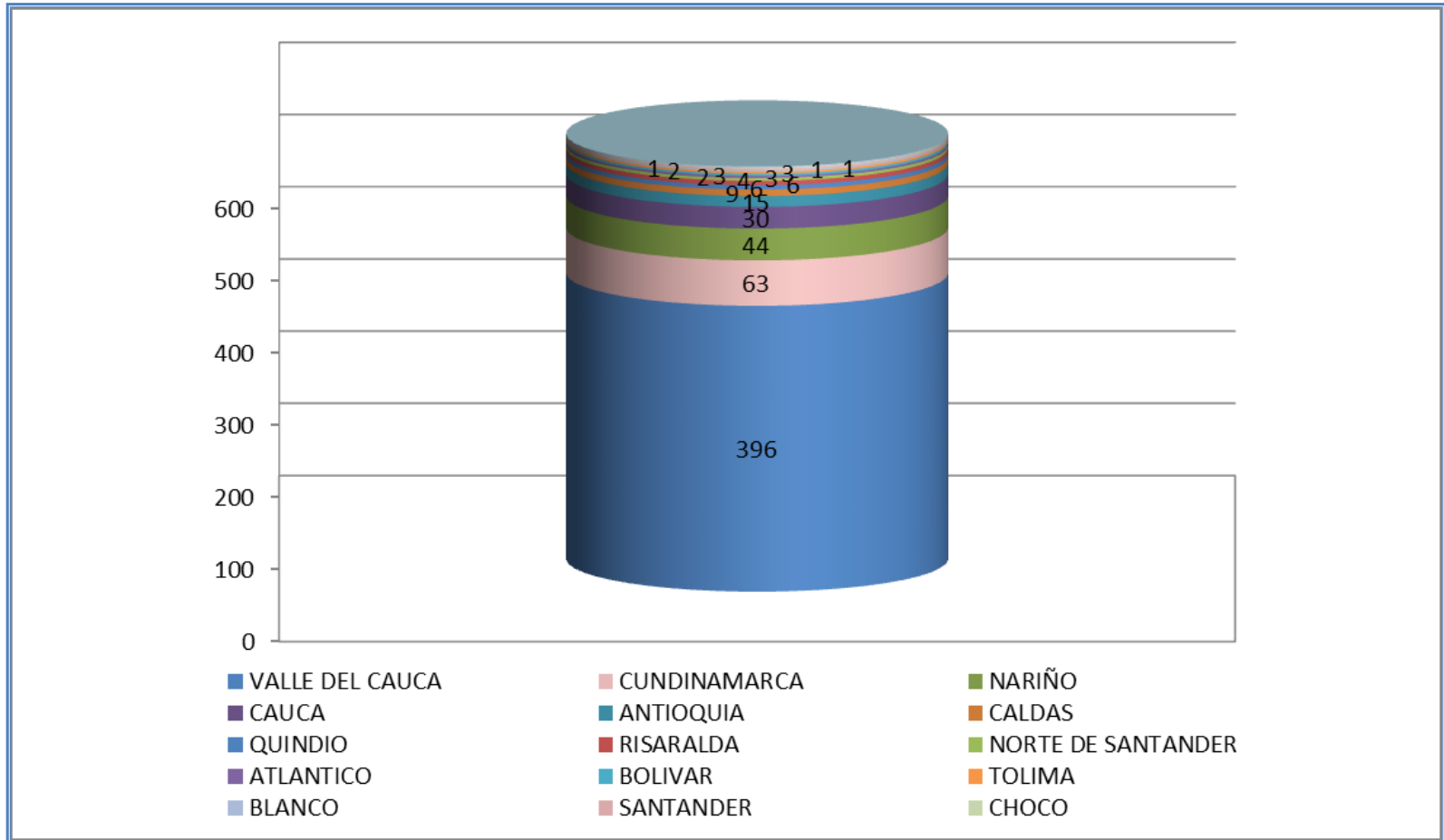
DEPARTAMENTO	CIUDADES	FACULTAD			
		CIENCIAS ECONOMICAS Y ADMINISTRATIVAS	HUMANIDADES Y CIENCIAS SOCIALES	INGENIERIA	TOTAL GENERAL
Valle del cauca	Santiago de Cali	167	144	71	382
Cundinamarca	Bogotá	24	25	7	56
Nariño	Pasto	38	6		44
Cauca	Popayán	9	12	9	30
Antioquia	Medellín	8	3	4	15
Valle del cauca	Tuluá	2	6	2	10
Caldas	Manizales	4	3	2	9
Cundinamarca	Chía	2	5		7
Quindío	Armenia	1	3	2	6
Risaralda	Pereira	1	4	1	6
Valle del cauca	Palmira	2	1	1	4
Atlántico	Barranquilla	2	1		3
Bolívar	Cartagena	2		1	3
Tolima	Ibagué	2	1		3
Norte de Santander	Pamplona	1	1		2
	En blanco	2			2
Norte de Santander	Cúcuta			2	2
Santander	Bucaramanga		2		2
Choco	Quibdó			1	1
Magdalena	Santa marta		1		1
Ecuador	Guayaquil	1			1
<b>Total general</b>		<b>268</b>	<b>218</b>	<b>103</b>	<b>589</b>





DEPARTAMENTO	TOTAL GENERAL
Valle del Cauca	396
Cundinamarca	63
Nariño	44
Cauca	30
Antioquia	15
Caldas	9
Quindío	6
Risaralda	6
Norte de Santander	4
Atlántico	3
Bolívar	3
Tolima	3
Blanco	2
Santander	2
Choco	1
Magdalena	1
Guayaquil - Ecuador	1
<b>Total general</b>	<b>589</b>

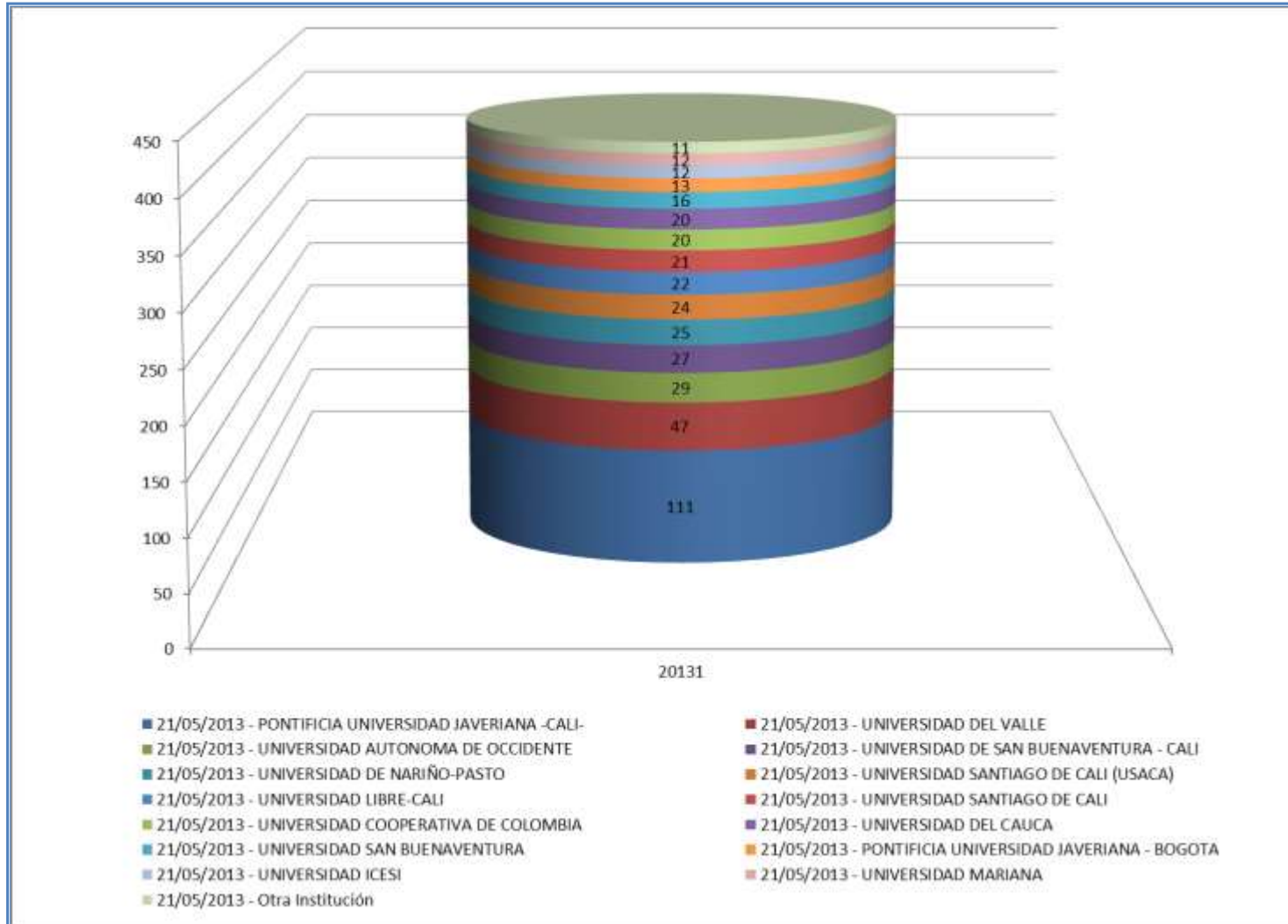






INSTITUCIONES EDUCATIVAS	Exp. Gerencia de Construcciones	Exp. Administración en Salud	Exp. Cultura de Paz Der.Int.Hu	Exp. En Gerencia Social	Exp. En Derecho Comercial	Exp. en Gestión Tributaria	Exp. en Ing. de la Calidad	Exp. en Logística Integral	Exp. Sist. Geren. Informática	Exp. en Seguridad Social	Exp. Negocios Internacionales	Exp. Paq y Des. Organizacional	Especialización en Finanzas	Maestría en Administración	Maestría en Admón. PASTO	Maestría en Derecho Empresarial	Maestría en Derecho	Maestría en Economía	Maestría en Familia	Total General					
Pontificia Universidad Javeriana Cali	6	2	6	9	4		4	3	4	2	3	2	13	8	8	14	1	3	5		2	5	7	111	
Universidad del Valle	2	1	3	6			2	2	1	1	2		3	6	5	1	3					4	2	3	47
Universidad Autónoma de Occidente		1		4			1	4		5	1			2	4	5								2	29
Universidad de San Buenaventura - Cali	1		1		5	2		1		1	1	1		4	1	3			5				1		27
Universidad de Nariño-Pasto			2						1								22								25
Universidad Santiago de Cali (Usaca)		1		1	1	4		2			6	2	1		2		1		1	2					24
Universidad Libre Cali	1	1	2		4	1			1	1	1			4	1	1			4						22
Universidad Santiago de Cali		3	1	2	3	1			2	2	2			1	1	1			3					1	21
Universidad Cooperativa de Colombia			1		1			2	1	2			1	1	2	1		6						1	20
Universidad del Cauca	2	2	2	1	1				2					1		2				2			5		20
Universidad San Buenaventura					5	1		1				1		1				6				1			16
Pontificia Universidad Javeriana Bogotá		3	1	1	1					2				1	1	1		2							13
Universidad Icesi					1				1		1			3		3		1		1		1	1		12
Universidad Mariana				1		1							3		1		6								12
Otra Institución					1			1		1		5	1					1	1						11
Unidad Central del Valle del Cauca	1				5			1							1							1	1		10
Universidad de La Sabana					2										1				3		1				7
Universidad Cooperativa de Colombia Popayán			1		1				1		2				1										6
Universidad del Valle San Fernando	1					1		1		1				1							1				6
Universidad Libre	1	1								1								3							6
Universidad Nacional de Colombia							1		1						1		2								5
Universidad La Gran Colombia Armenia	1		1		1					1											1				5
Fundación Universidad De Bogotá Jorge Tadeo Lozano	1	1												1	1	1									5
Universidad del Valle - Facultad de Salud		4																						1	5
Universidad Libre Pereira	1		1		2																				4
Colegio Universidad Cooperativa de Colombia						1				1										1				1	4
Universidad del Pacífico			2	1										1											4
Fundación Universitaria de Popayan											1	1											1	1	4
Corporación Universitaria Autónoma de Occidente						1			2		1														4
Universidad Libre Bogotá						2														1					3
Universidad Militar Nueva Granada		1												1						1					3
Universidad de Manizales					1			1												1					3
Universidad Antonio Nariño		1							1		1														3
Corporación Universitaria de Ciencia Y Desarrollo								1	2																3
Universidad Autónoma De Colombia - FUAC					1		1	1																	3
Universidad Extranjera											2				1										3
Universidad Nacional de Colombia Bogotá			1	1											1										3
Fundación Universitaria Luis Amigo - Funlam				2																			1		3
Universidades Con 2 O Menos Inscritos	6	9	4	9	3	3	1	3	0	2	3	1	6	0	3	3	6	0	9	2	1	0	3	0	77
<b>Total general</b>	<b>20</b>	<b>29</b>	<b>29</b>	<b>35</b>	<b>51</b>	<b>19</b>	<b>6</b>	<b>24</b>	<b>7</b>	<b>22</b>	<b>28</b>	<b>13</b>	<b>25</b>	<b>27</b>	<b>35</b>	<b>25</b>	<b>46</b>	<b>2</b>	<b>52</b>	<b>41</b>	<b>2</b>	<b>12</b>	<b>15</b>	<b>24</b>	<b>589</b>



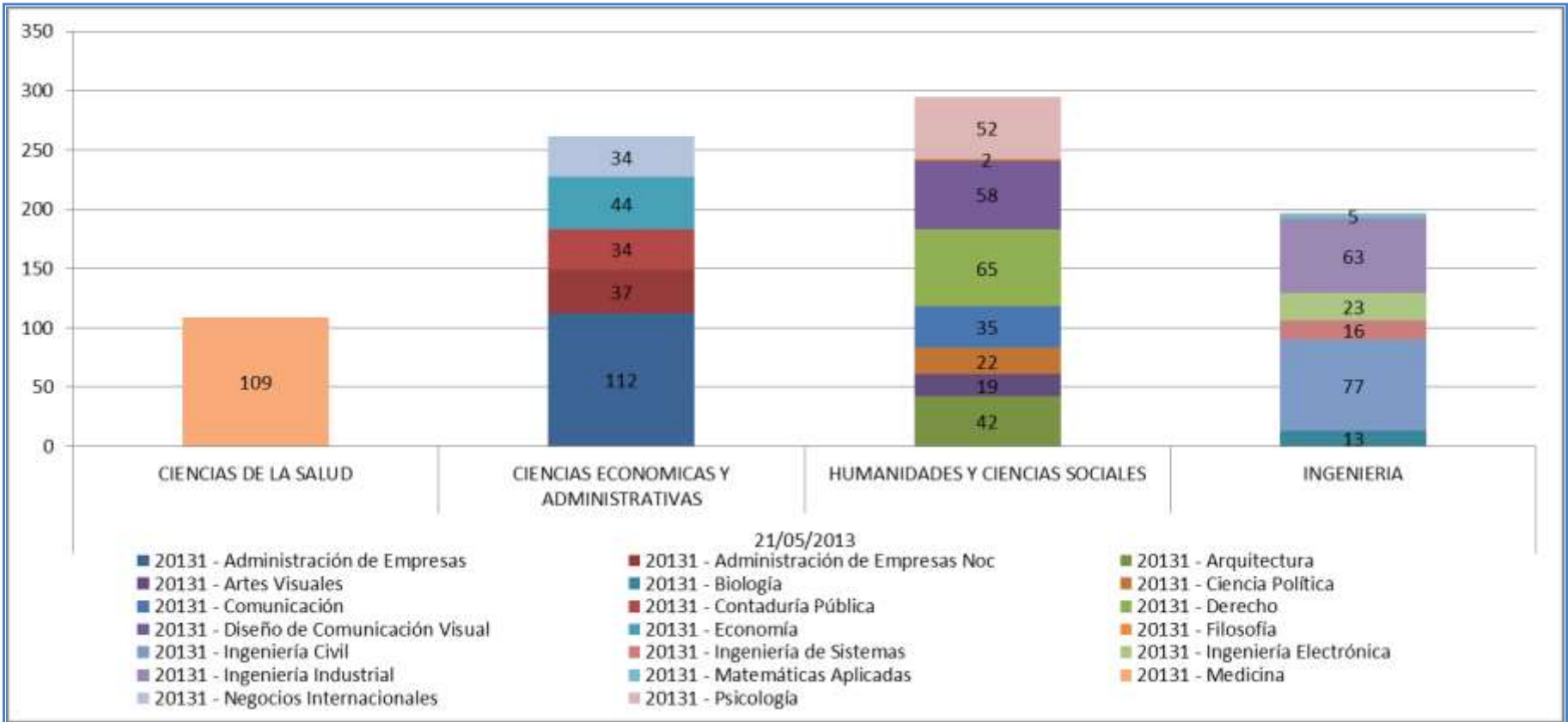


## Admisión

- Admitidos a los programas de pregrado, por facultad
- Colegio de procedencia de los admitidos a los programas de pregrado
- Ciudad de procedencia de los admitidos a los programas de pregrado
- Tasa de absorción de los admitidos vs. los inscritos a los programas de pregrado
- Admitidos a los programas de posgrado, por facultad
- Tasa de absorción de los admitidos vs. los inscritos a los programas de posgrado



CARRERAS POR FACULTAD	20131	
	CANTIDAD	%
<b>CIENCIAS ECONOMICAS Y ADMINISTRATIVAS</b>		
Administración de Empresas	112	12.99%
Administración de Empresas Nocturno	37	4.29%
Contaduría Pública	34	3.94%
Economía	44	5.10%
Negocios Internacionales	34	3.94%
<b>Total CIENCIAS ECONOMICAS Y ADMINISTRATIVAS</b>	<b>261</b>	<b>30.28%</b>
<b>CIENCIAS DE LA SALUD</b>		
Medicina	109	12.65%
<b>Total CIENCIAS DE LA SALUD</b>	<b>109</b>	<b>12.65%</b>
<b>HUMANIDADES Y CIENCIAS SOCIALES</b>		
Arquitectura	42	4.87%
Artes Visuales	19	2.20%
Ciencia Política	22	2.55%
Comunicación	35	4.06%
Derecho	65	7.54%
Diseño de Comunicación Visual	58	6.73%
Filosofía	2	0.23%
Psicología	52	6.03%
<b>Total HUMANIDADES Y CIENCIAS SOCIALES</b>	<b>295</b>	<b>34.22%</b>
<b>INGENIERIA</b>		
Biología	13	1.51%
Ingeniería Civil	77	8.93%
Ingeniería de Sistemas	16	1.86%
Ingeniería Electrónica	23	2.67%
Ingeniería Industrial	63	7.31%
Matemáticas Aplicadas	5	0.58%
<b>Total INGENIERIA</b>	<b>197</b>	<b>22.85%</b>
<b>Total general</b>	<b>862</b>	<b>100.00%</b>





COLEGIO DE PROCEDENCIA	FACULTAD				
	CIENCIAS DE LA SALUD	CIENCIAS ECONOMICAS Y ADMINISTRATIVAS	HUMANIDADES Y CIENCIAS SOCIALES	INGENIERIA	TOTAL GENERAL
Colegio berchmans	3	7	5	3	18
Colegio franciscano de pio xii	7	1	5	3	16
Colegio lacordaire	1	5	3	4	13
Colegio san Antonio Maria claret	1	4	2	5	12
Colegio campestre san juan de la loma	1	3	5	3	12
Colegio del sagrado corazón de Jesús	4	4	3	1	12
Colegio Bennett	1	7	3	1	12
Colegio san Luis Gonzaga		4	3	4	11
Colegio santa Dorotea		5	4	2	11
Instituto champagnat	5	1	1	3	10
Colegio de santa librada		9	1		10
Colegio franciscano de fray Damián Gonzalez	2	3	3	2	10
Colegio los andes		7	3		10
Colegio santa teresa de Jesús fe y alegría			4	5	9
Colegio mayor alférez real	2	4	2	1	9
Instituto la campiña	1	3	5		9
Colegio de nuestra señora de la consolación	2	5	1	1	9
Otra institución		6	3		9
Colegio los ángeles del norte		3	3	3	9
Colegio y centro de arte juvenilia		4	4		8
Colegio philadelphia	3		5		8
Colegio colombo británico	1	2	3	2	8
Colegio san José		4	3	1	8
Colegio salesiano san juan Bosco			4	4	8





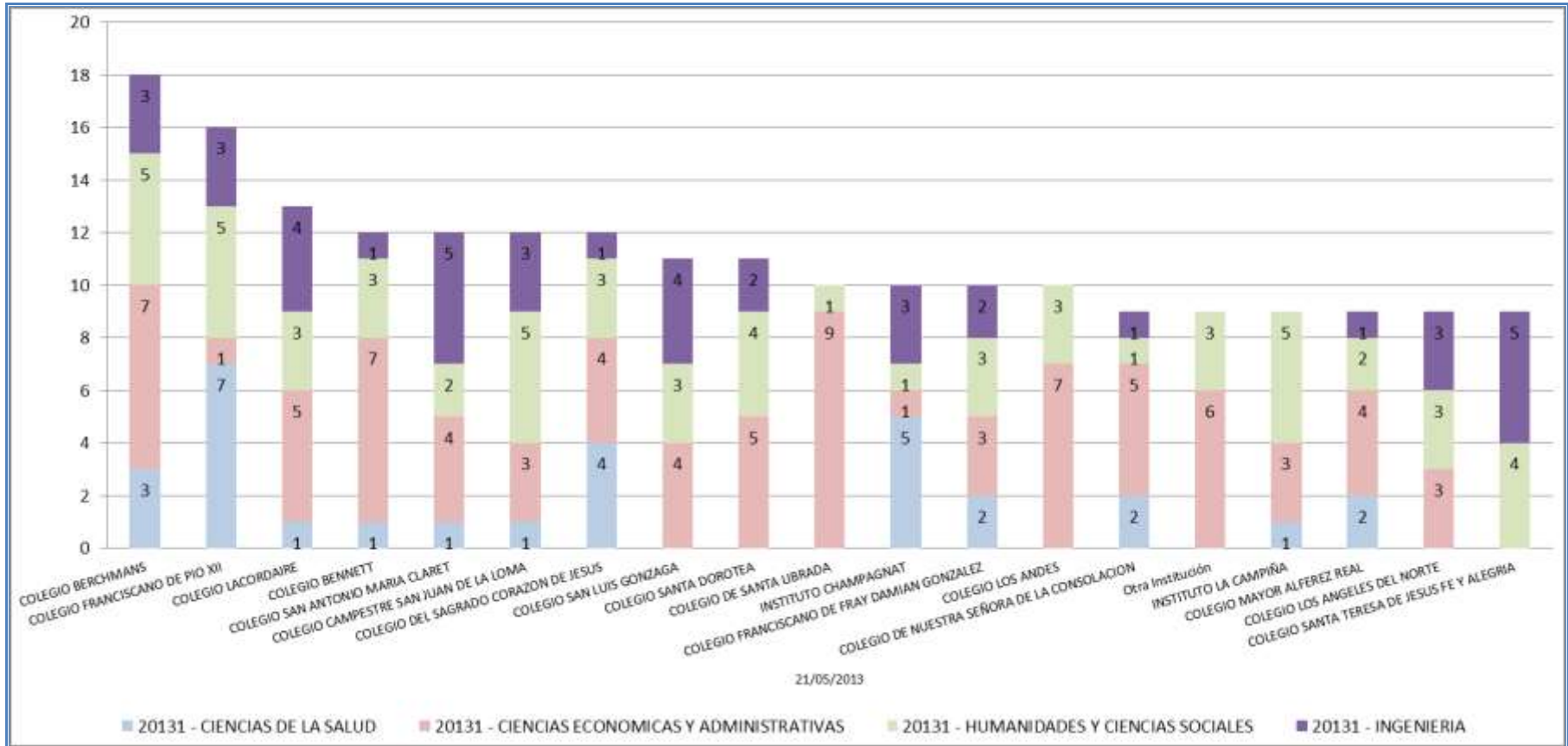
COLEGIO DE PROCEDENCIA	FACULTAD				
	CIENCIAS DE LA SALUD	CIENCIAS ECONOMICAS Y ADMINISTRATIVAS	HUMANIDADES Y CIENCIAS SOCIALES	INGENIERIA	TOTAL GENERAL
Colegio hispanoamericano		1	3	3	7
Colegio extranjero	2	1	4		7
Colegio fe y alegría madre Alberta		1	4	2	7
Colegio santa Maria stella maris	1		3	3	7
Colegio ciudadela educativa la presentación		4	2	1	7
Instituto técnico industrial san Juan Bosco		1	3	3	7
Liceo de occidente	1	2	2	1	6
Colegio Juanambu Aspaen		2	2	2	6
Colegio mayor Santiago de Cali		4	1	1	6
Colegio mayor san Antonio de Padua			5	1	6
Colegio Comfandi el Prado	1		3	2	6
Colegio Comfamiliar de Tuluá			4	2	6
Centro educativo Comfandi Miraflores		1	3	2	6
Seminario diocesano de Cristo sacerdote		1	1	4	6
Colegio el Carmelo		2	3	1	6
Colegio Jefferson		2	4		6
Colegio Nuestra Señora del Rosario	1	2	3		6
Colegio bilingüe hispanoamericano	2	1	1	2	6
Liceo los Alpes		3		3	6
Colegio comercial san Vicente de Paul	3		2		5
Colegio María Auxiliadora	2	2	1		5
Colegio Nazaret		2	3		5
Colegio Santa Mariana de Jesús		2	2	1	5
Colegio de la Sagrada Familia	2	1	2		5



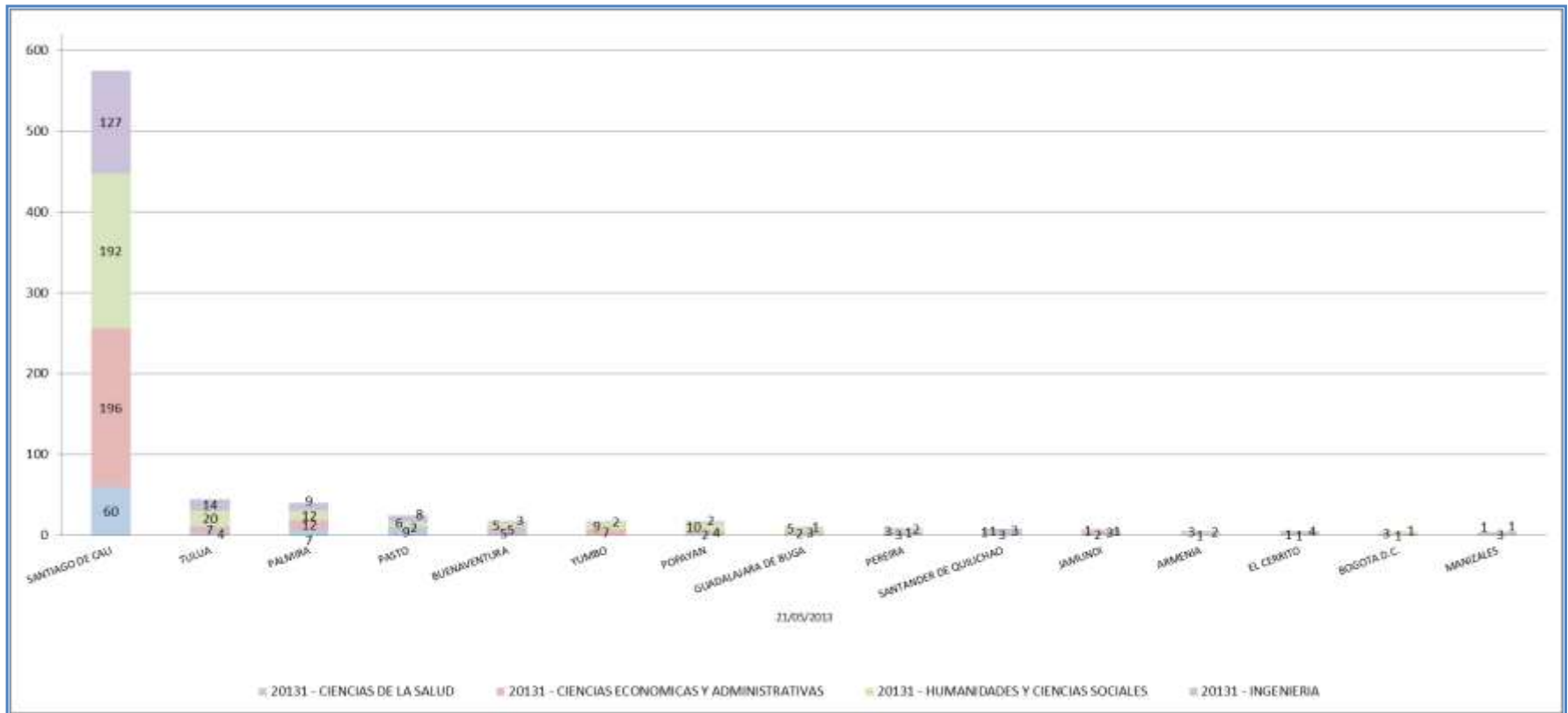


COLEGIO DE PROCEDENCIA	FACULTAD				
	CIENCIAS DE LA SALUD	CIENCIAS ECONOMICAS Y ADMINISTRATIVAS	HUMANIDADES Y CIENCIAS SOCIALES	INGENIERIA	TOTAL GENERAL
Colegio ingles de los andes		2	3		5
Colegio Coomeva		3	2		5
Colegio bolívar	1	2	2		5
Colegio de la presentación aguacatal	1	1	2	1	5
Colegio del sagrado corazón de Jesus valle del lili	2	2	1		5
Liceo de los andes	2		3		5
Institución educativa liceo departamental			1	3	4
Colegio parroquial divino salvador		1	2	1	4
Colegio franciscano Agustín general	2	1	1		4
Colegio central	1			3	4
Colegio lauretta bender	2	1		1	4
Centro educativo etievan colegio encuentros			2	2	4
Seminario san buenaventura	1	3			4
Centro yumbo comfamiliar andi		1	2	1	4
Colegio americano	2			2	4
Colegio nuestra señora de la gracia		3		1	4
Colegio reyes católicos		1	1	2	4
Colegio agustiniano	1	1	2		4
Centro educativo industrial Luis medina				4	4
Colegio san francisco de asís			3	1	4
Academia militar general José Maria cabal			1	3	4
Colegio con 3 o menos inscritos	45	113	128	90	376
<b>Total general</b>	<b>109</b>	<b>261</b>	<b>295</b>	<b>197</b>	<b>862</b>





DEPARTAMENTO	CIUDAD DE PROCEDENCIA	20131				
		CIENCIAS DE LA SALUD	CIENCIAS ECONOMICAS Y ADMINISTRATIVAS	HUMANIDADES Y CIENCIAS SOCIALES	INGENIERIA	TOTAL GENERAL
Valle del Cauca	Santiago de Cali	60	196	192	127	575
Valle del Cauca	Tuluá	4	7	20	14	45
Valle del Cauca	Palmira	7	12	12	9	40
Nariño	Pasto	9	2	6	8	25
Cauca	Popayán	2	4	10	2	18
Valle del Cauca	Buenaventura	5	5	5	3	18
Valle del Cauca	Yumbo		7	9	2	18
Valle del Cauca	Guadalajara de Buga	2	3	5	1	11
Risaralda	Pereira	3	1	3	2	9
Cauca	Santander de Quilichao	3	1	1	3	8
Valle del Cauca	Jamundí	2	3	1	1	7
Quindío	Armenia	1		3	2	6
Valle del Cauca	El Cerrito	1		1	4	6
Cundinamarca	Bogotá D.C.		1	3	1	5
Caldas	Manizales	3	1	1		5
Cauca	Silvia		3		1	4
Bolívar	Cartagena		2	2		4
Valle del Cauca	Cartago			1	2	3
	En Blanco	1	1		1	3
Ciudades con 2 o menos admitidos		6	12	20	14	52
<b>Total general</b>		<b>109</b>	<b>261</b>	<b>295</b>	<b>197</b>	<b>862</b>

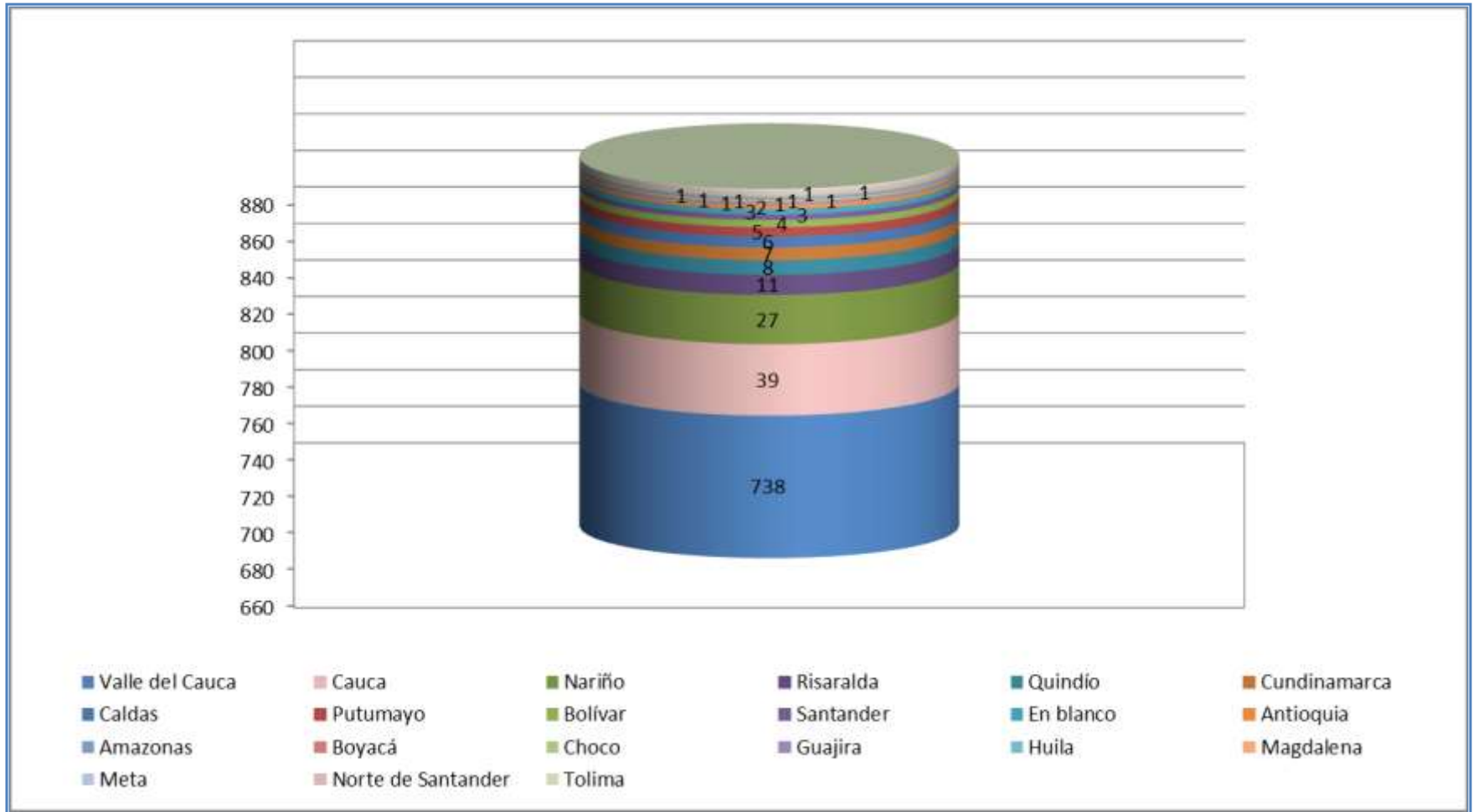






DEPARTAMENTO	TOTAL GENERAL
Valle del Cauca	738
Cauca	39
Nariño	27
Risaralda	11
Quindío	8
Cundinamarca	7
Caldas	6
Putumayo	5
Bolívar	4
Santander	3
En blanco	3
Antioquia	2
Amazonas	1
Boyacá	1
Choco	1
Guajira	1
Huila	1
Magdalena	1
Meta	1
Norte de Santander	1
Tolima	1
<b>Total general</b>	<b>862</b>

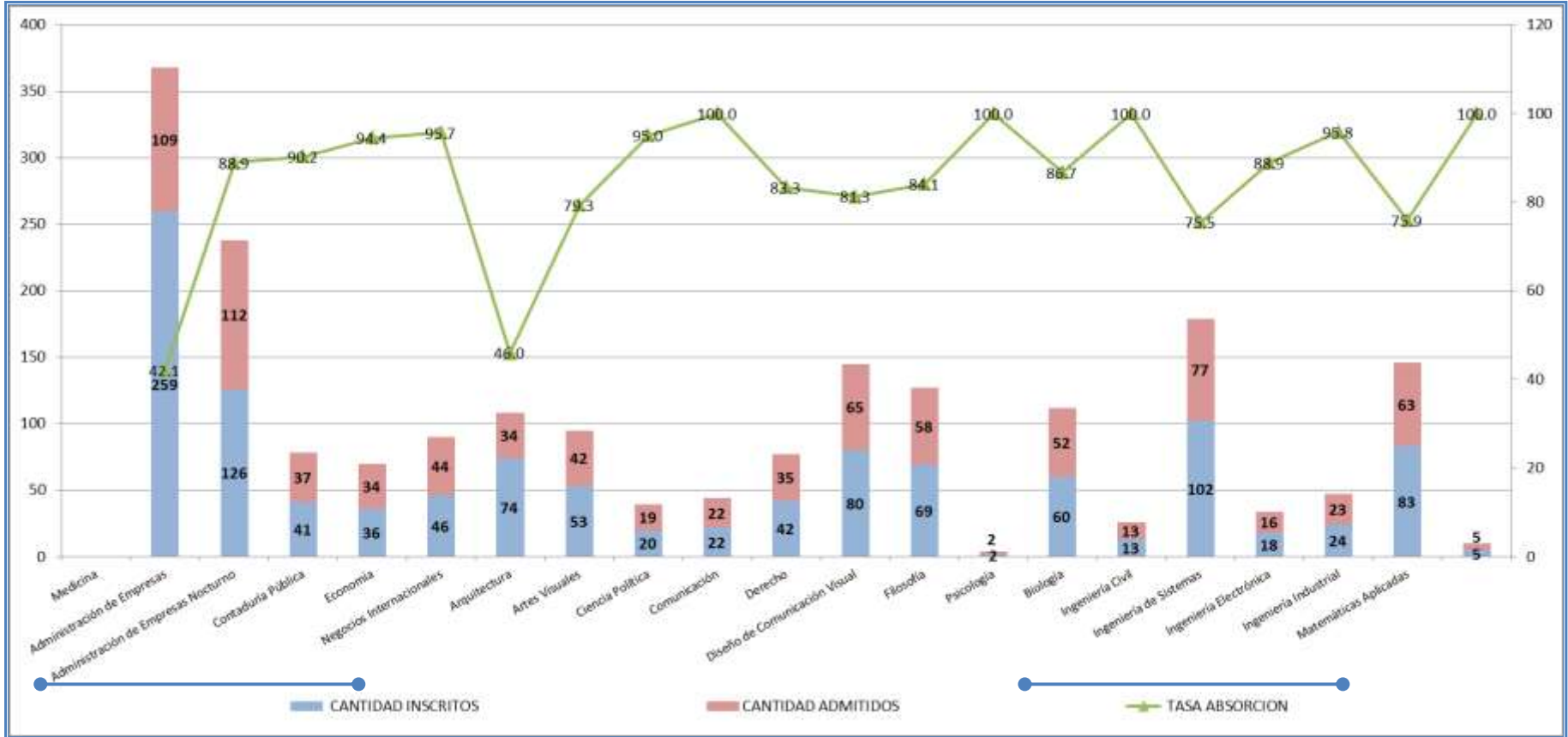




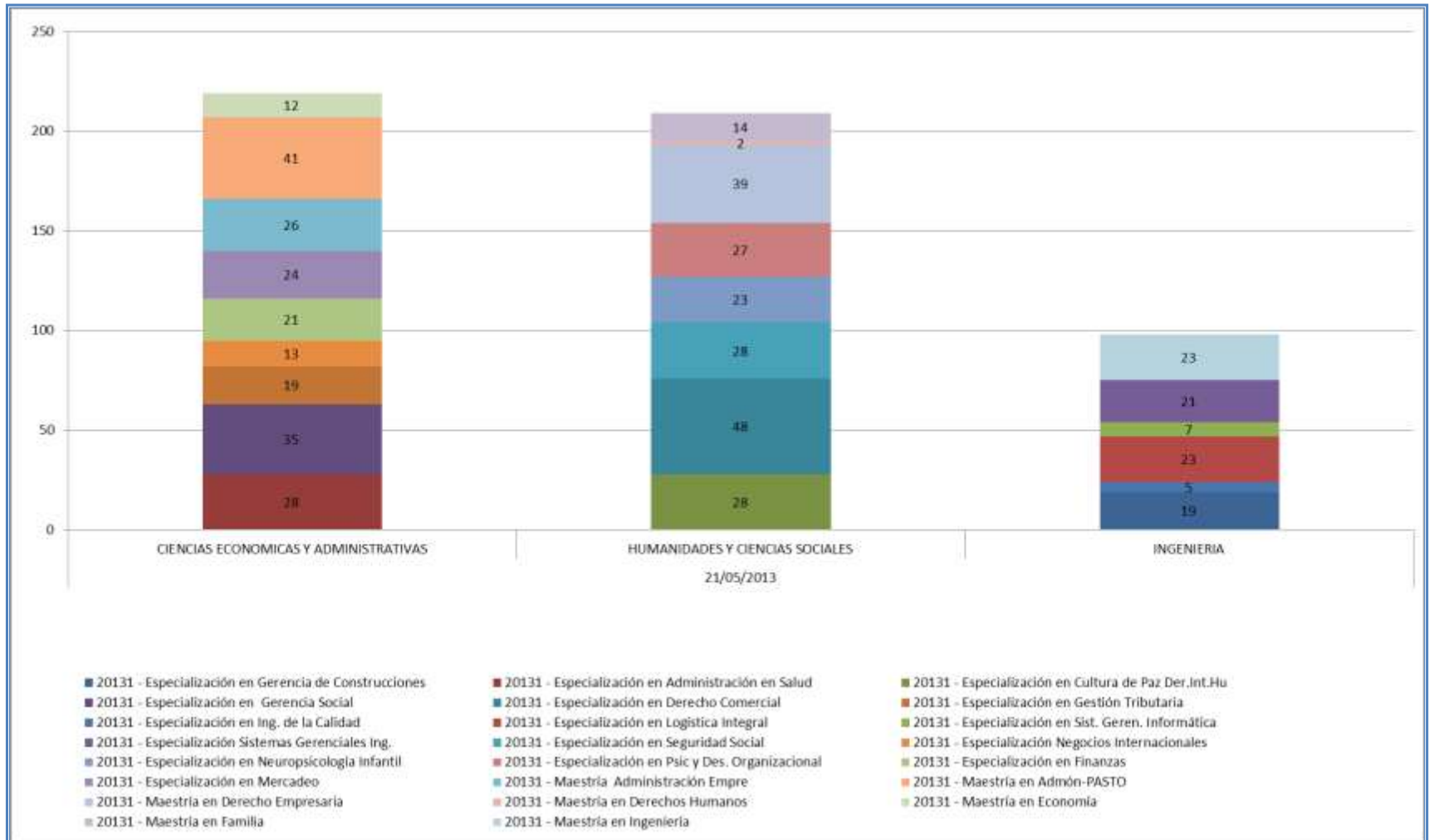


CARRERAS POR FACULTAD	TOTAL INSCRITOS	TOTAL ADMITIDOS	TASA DE ABSORCION %
<b>CIENCIAS DE LA SALUD</b>			
Medicina	259	109	42,08
<b>CIENCIAS ECONOMICAS Y ADMINISTRATIVAS</b>			
Administración de Empresas	126	112	88,89
Administración de Empresas Nocturno	41	37	90,24
Contaduría Pública	36	34	94,44
Economía	46	44	95,65
Negocios Internacionales	74	34	45,95
<b>HUMANIDADES Y CIENCIAS SOCIALES</b>			
Arquitectura	53	42	79,25
Artes Visuales	20	19	95,00
Ciencia Política	22	22	100,00
Comunicación	42	35	83,33
Derecho	80	65	81,25
Diseño de Comunicación Visual	69	58	84,06
Filosofía	2	2	100,00
Psicología	60	52	86,67
<b>INGENIERIA</b>			
Biología	13	13	100,00
Ingeniería Civil	102	77	75,49
Ingeniería de Sistemas	18	16	88,89
Ingeniería Electrónica	24	23	95,83
Ingeniería Industrial	83	63	75,90
Matemáticas Aplicadas	5	5	100,00



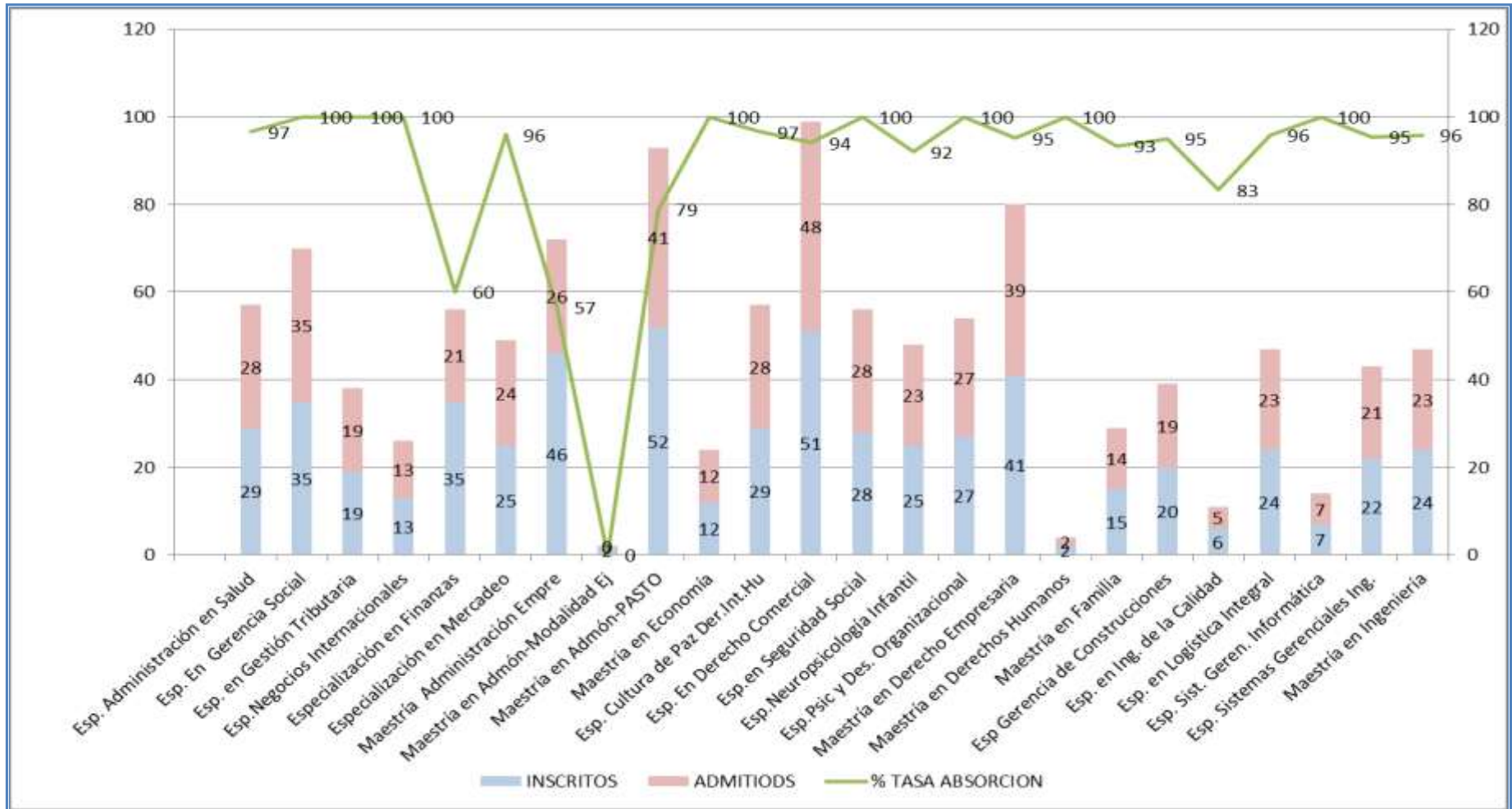


FACULTAD Y CARRERA	20131	
	VALOR	%
<b>CIENCIAS ECONOMICAS Y ADMINISTRATIVAS</b>		
Especialización en Administración en Salud	28	5.32%
Especialización en Gerencia Social	35	6.65%
Especialización en Gestión Tributaria	19	3.61%
Especialización en Negocios Internacionales	13	2.47%
Especialización en Finanzas	21	3.99%
Especialización en Mercadeo	24	4.56%
Maestría Administración Empresas	26	4.94%
Maestría en Admón-PASTO	41	7.79%
Maestría en Economía	12	2.28%
<b>Total CIENCIAS ECONOMICAS Y ADMINISTRATIVAS</b>	<b>219</b>	<b>41.63%</b>
<b>HUMANIDADES Y CIENCIAS SOCIALES</b>		
Especialización en Cultura de Paz Der.Int.Hu	28	5.32%
Especialización en Derecho Comercial	48	9.13%
Especialización en Seguridad Social	28	5.32%
Especialización en Neuropsicología Infantil	23	4.37%
Especialización en Psic y Des. Organizacional	27	5.13%
Maestría en Derecho Empresaria	39	7.41%
Maestría en Derechos Humanos	2	0.38%
Maestría en Familia	14	2.66%
<b>Total HUMANIDADES Y CIENCIAS SOCIALES</b>	<b>209</b>	<b>39.73%</b>
<b>INGENIERIA</b>		
Especialización en Gerencia de Construcciones	19	3.61%
Especialización en Ing. de la Calidad	5	0.95%
Especialización en Logística Integral	23	4.37%
Especialización en Sist. Geren. Informática	7	1.33%
Especialización en Sistemas Gerenciales Ingeniería	21	3.99%
Maestría en Ingeniería	23	4.37%
<b>Total INGENIERIA</b>	<b>98</b>	<b>18.63%</b>
<b>Total general</b>	<b>526</b>	<b>100%</b>



## Tasa de absorción de los admitidos vs. los inscritos a los programas de posgrado

PROGRAMA POR FACULTAD	INSCRITOS	ADMITIDOS	% TASA ABSORCION
<b>CIENCIAS ECONOMICAS Y ADMINISTRATIVAS</b>			
Especialización en Administración en Salud	29	28	96.55
Especialización en Gerencia Social	35	35	100
Especialización en Gestión Tributaria	19	19	100
Especialización en Negocios Internacionales	13	13	100
Especialización en Finanzas	35	21	60
Especialización en Mercadeo	25	24	96
Maestría Administración de Empresas	46	26	56.52
Maestría en Admón-Modalidad Ej	2	0	0
Maestría en Admón-PASTO	52	41	78.85
Maestría en Economía	12	12	100
<b>HUMANIDADES Y CIENCIAS SOCIALES</b>			
Especialización en Cultura de Paz Der.Int.Hu	29	28	96.55
Especialización en Derecho Comercial - Bogotá	51	48	94.12
Especialización en Seguridad Social	28	28	100
Especialización en Neuropsicología Infantil	25	23	92
Especialización en Psic y Des. Organizacional	27	27	100
Maestría en Derecho Empresaria	41	39	95.12
Maestría en Derechos Humanos	2	2	100
Maestría en Familia	15	14	93.33
<b>INGENIERIA</b>			
Especialización en Gerencia de Construcciones	20	19	95
Especialización en Ing. de la Calidad	6	5	83.33
Especialización en Logística Integral	24	23	95.83
Especialización en Sist. Geren. Informática	7	7	100
Especialización en Sistemas Gerenciales Ing.	22	21	95.45
Maestría en Ingeniería	24	23	95.83
<b>Total general</b>	<b>589</b>	<b>526</b>	<b>2124.48</b>







## Matrícula

- Matrícula total y de neojaverianos a los programas de pregrado
- Matriculados por cohorte a los programas de pregrado en el período
- Créditos matriculados en el período por los estudiantes de los programas de pregrado
- Ubicación semestral de los estudiantes matriculados a los programas de pregrado, que se determina a partir de los créditos aprobados
- Tasa de absorción de los matriculados por primera vez (neojaverianos) vs. los inscritos a los programas de pregrado





## Matrícula

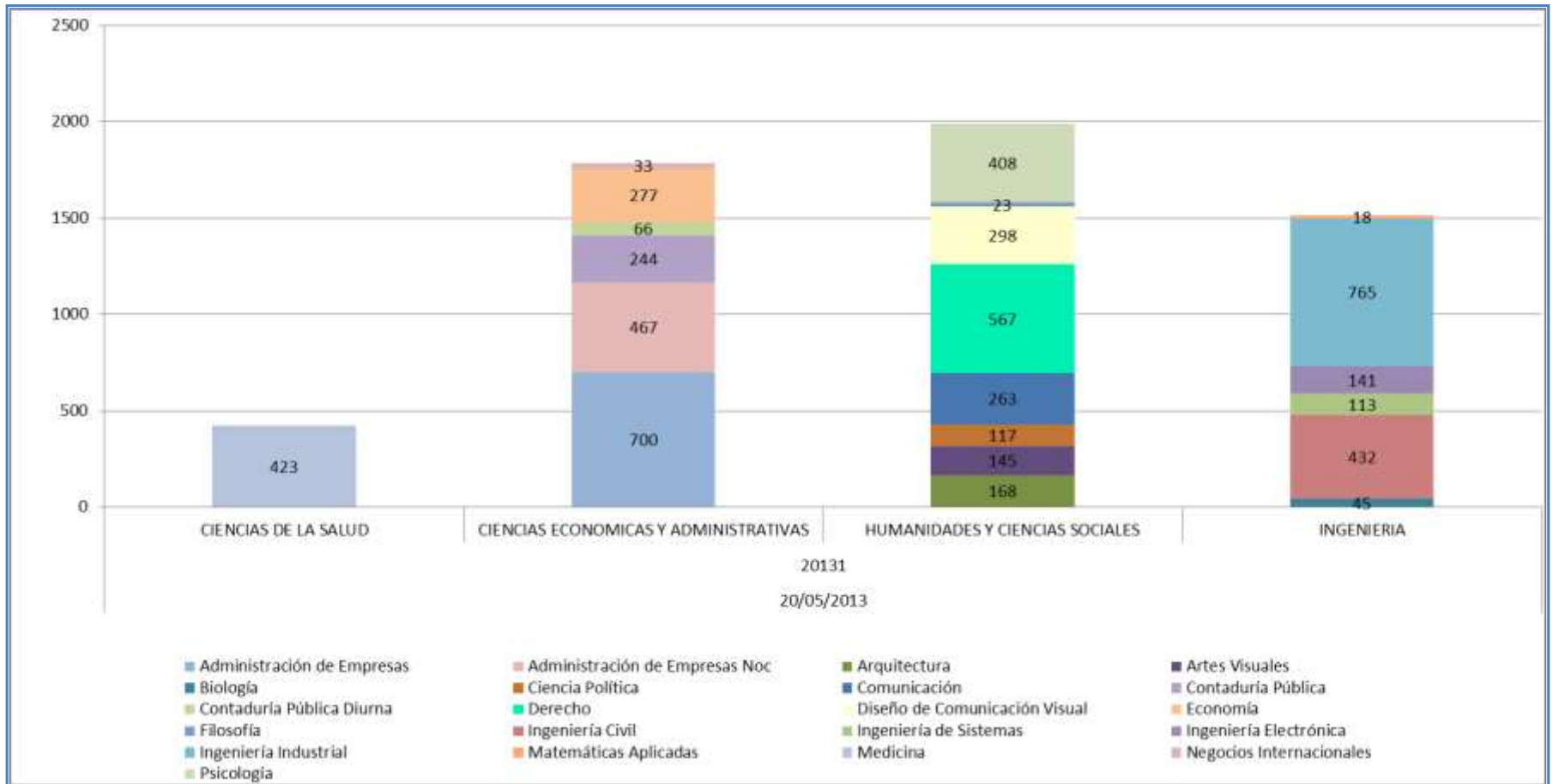
- [Matrícula total y de neojaverianos a los programas de posgrado](#)
- [Tasa de absorción de los matriculados por primera vez \(neojaverianos\) vs. los inscritos a los programas de posgrado](#)





FACULTAD	20131	
	CANTIDAD	%
CIENCIAS DE LA SALUD		
Medicina	423	7,40%
<b>Total CIENCIAS DE LA SALUD</b>	<b>423</b>	<b>7,40%</b>
CIENCIAS ECONOMICAS Y ADMINISTRATIVAS		
Administración de Empresas	700	12,25%
Administración de Empresas Nocturno	467	8,17%
Contaduría Pública	244	4,27%
Contaduría Pública Diurna	66	1,16%
Economía	277	4,85%
Negocios Internacionales	33	0,58%
<b>Total CIENCIAS ECONOMICAS Y ADMINISTRATIVAS</b>	<b>1787</b>	<b>31,28%</b>
HUMANIDADES Y CIENCIAS SOCIALES		
Arquitectura	168	2,94%
Artes Visuales	145	2,54%
Ciencia Política	117	2,05%
Comunicación	263	4,60%
Derecho	567	9,92%
Diseño de Comunicación Visual	298	5,22%
Filosofía	23	0,40%
Psicología	408	7,14%
<b>Total HUMANIDADES Y CIENCIAS SOCIALES</b>	<b>1989</b>	<b>34,82%</b>
INGENIERIA		
Biología	45	0,79%
Ingeniería Civil	432	7,56%
Ingeniería de Sistemas	113	1,98%
Ingeniería Electrónica	141	2,47%
Ingeniería Industrial	765	13,39%
Matemáticas Aplicadas	18	0,32%
<b>Total INGENIERIA</b>	<b>1514</b>	<b>26,50%</b>
<b>Total general</b>	<b>5713</b>	<b>100,00%</b>







COHORTE	Administración de Empresas	Administración de Empresas Noc	Arquitectura	Artes Visuales	Biodiversidad	Ciencias Políticas	Comunicación	Contratación Pública	Contratación Pública Dúoma	Derecho	Diseño de Comunicación Visual	Economía	Filosofía	Ingeniería Civil	Ingeniería de Sistemas	Ingeniería Electrónica	Matemáticas Aplicadas	Medicina	Negocios Internacionales	Psicología	TOTAL GENERAL	
921														1							1	
932							1							2							3	
942														1							1	
951														1							1	
952							1														1	
972							1														1	
981														1							1	
982							4								1						5	
20001													1	1							2	
20011							1						1								2	
20012	1														1	1				2	5	
20021	1									1						1					3	
20022					1	1	1									1					2	6
20031														1	1						1	3
20032	1						3	1		2				1	1						1	10
20041															1						1	2
20042	1						1	2		3				1		2					1	11
20051	1						2	1		1				1		1					2	9
20052	2						1	3		2		1		2	1	3	2				4	21
20061	3						2	4		3		3		4		2					1	22
20062	6	4					2	7	2	11		1		4	1	2	8				2	50
20071	5	15					2	10	1	2		3		4	1	3	14				6	66
20072	13	15					1	9	15	2	23		6	8	4	2	37				9	144
20081	12	26					1	7	7	1	10		4	6	6	4	19				12	115
20082	46	30		7			9	33	11	4	47	10	13	25	12	15	80	1			45	388
20091	31	27		9			6	17	12	4	29	12	15	23	4	4	47				26	266
20092	47	30		11	6	8	19	14	6	42	29	23	2	38	11	14	83	3			45	431
20101	55	37		14			7	16	13	9	34	29	16	2	17	3	1	56	40		25	374
20102	68	34	27	13	2	6	29	9	8	68	36	35	3	45	5	21	69	3	62		33	576
20111	55	32	22	13	4	12	18	21	5	37	30	21	1	26	6	7	60	1	50		24	445
20112	63	39	24	19	9	13	31	17	14	79	37	31	5	43	13	14	88	2	62		38	641
20121	83	51	21	13	7	10	16	19	10	48	28	25	4	49	6	11	53	3	69		41	567
20122	103	53	33	28	7	22	29	31		80	36	37	4	73	15	19	87	68			41	766
20131	103	74	41	18	10	21	28	36		46	51	41	2	63	14	16	54	5	72	33	46	774
Total general	700	467	168	145	45	117	263	244	66	567	298	277	23	432	113	141	765	18	423	33	408	5713





CARRERAS POR FACULTAD	0		1		2		3		4		5		6		7		8		9		10	
	CANTIDAD CREDITOS	%	CANTIDAD CREDITOS	%	CANTIDAD CREDITOS	%	CANTIDAD CREDITOS	%	CANTIDAD CREDITOS	%	CANTIDAD CREDITOS	%	CANTIDAD CREDITOS	%	CANTIDAD CREDITOS	%	CANTIDAD CREDITOS	%	CANTIDAD CREDITOS	%	CANTIDAD CREDITOS	%
<b>CIENCIAS DE LA SALUD</b>																						
Medicina		0,00%		0,00%		0,00%		0,00%		0,00%		0,00%		0,00%		0,00%		0,00%		0,00%		0,00%
<b>Total CIENCIAS DE LA SALUD</b>		<b>0,00%</b>		<b>0,00%</b>		<b>0,00%</b>		<b>0,00%</b>		<b>0,00%</b>		<b>0,00%</b>		<b>0,00%</b>		<b>0,00%</b>		<b>0,00%</b>		<b>0,00%</b>		<b>0,00%</b>
<b>CIENCIAS ECONOMICAS Y ADMINISTRATIVAS</b>																						
Administración de Empresas		0,00%	4	0,07%	6	0,11%	2	0,04%	11	0,19%	14	0,25%	7	0,12%	15	0,26%	41	0,72%	5	0,09%	18	0,32%
Administración de Empresas Noc		0,00%	2	0,04%	3	0,05%	4	0,07%	8	0,14%	7	0,12%	6	0,11%	73	1,28%	4	0,07%	2	0,04%	20	0,35%
Contaduría Pública		0,00%	4	0,07%	2	0,04%	5	0,09%	5	0,09%	5	0,09%	5	0,09%	47	0,82%	1	0,02%	4	0,07%	3	0,05%
Contaduría Pública Diurna		0,00%	2	0,04%	2	0,04%	2	0,04%		0,00%	4	0,07%	1	0,02%	4	0,07%	2	0,04%		0,00%	1	0,02%
Economía	1	0,02%	1	0,02%	3	0,05%	3	0,05%	1	0,02%	3	0,05%		0,00%	4	0,07%	14	0,25%	2	0,04%	2	0,04%
Negocios Internacionales		0,00%		0,00%		0,00%		0,00%		0,00%		0,00%		0,00%		0,00%	1	0,02%		0,00%		0,00%
<b>Total CIENCIAS ECONOMICAS Y ADMINISTRATIVAS</b>	<b>1</b>	<b>0,02%</b>	<b>13</b>	<b>0,23%</b>	<b>16</b>	<b>0,28%</b>	<b>16</b>	<b>0,28%</b>	<b>25</b>	<b>0,44%</b>	<b>33</b>	<b>0,58%</b>	<b>19</b>	<b>0,33%</b>	<b>143</b>	<b>2,50%</b>	<b>63</b>	<b>1,10%</b>	<b>13</b>	<b>0,23%</b>	<b>44</b>	<b>0,77%</b>
<b>HUMANIDADES Y CIENCIAS SOCIALES</b>																						
Arquitectura		0,00%	1	0,02%		0,00%		0,00%		0,00%		0,00%		0,00%	4	0,07%	7	0,12%		0,00%	1	0,02%
Artes Visuales		0,00%	1	0,02%	3	0,05%	2	0,04%	3	0,05%	4	0,07%	3	0,05%	4	0,07%	18	0,32%	2	0,04%	2	0,04%
Ciencia Política		0,00%	1	0,02%	2	0,04%		0,00%	1	0,02%		0,00%	3	0,05%	1	0,02%	4	0,07%	1	0,02%		0,00%
Comunicación		0,00%	3	0,05%		0,00%	6	0,11%	4	0,07%	3	0,05%	6	0,11%	10	0,18%	21	0,37%	1	0,02%	4	0,07%
Derecho		0,00%	3	0,05%	2	0,04%	1	0,02%	4	0,07%	1	0,02%	2	0,04%	4	0,07%	22	0,39%	2	0,04%	5	0,09%
Diseño de Comunicación Visual		0,00%	2	0,04%	1	0,02%	1	0,02%	2	0,04%	5	0,09%	2	0,04%	3	0,05%	19	0,33%	2	0,04%	5	0,09%
Filosofía		0,00%		0,00%	2	0,04%	1	0,02%		0,00%		0,00%	2	0,04%	1	0,02%	2	0,04%	1	0,02%		0,00%
Psicología		0,00%	7	0,12%		0,00%	1	0,02%		0,00%	2	0,04%	4	0,07%	7	0,12%	43	0,75%	1	0,02%	16	0,28%
<b>Total HUMANIDADES Y CIENCIAS SOCIALES</b>		<b>0,00%</b>	<b>18</b>	<b>0,32%</b>	<b>10</b>	<b>0,18%</b>	<b>12</b>	<b>0,21%</b>	<b>14</b>	<b>0,25%</b>	<b>15</b>	<b>0,26%</b>	<b>22</b>	<b>0,39%</b>	<b>34</b>	<b>0,60%</b>	<b>136</b>	<b>2,38%</b>	<b>10</b>	<b>0,18%</b>	<b>33</b>	<b>0,58%</b>
<b>INGENIERIA</b>																						
Biología		0,00%		0,00%	2	0,04%		0,00%		0,00%		0,00%	1	0,02%	1	0,02%	1	0,02%		0,00%	1	0,02%
Ingeniería Civil		0,00%	1	0,02%	4	0,07%		0,00%		0,00%	3	0,05%		0,00%	7	0,12%	22	0,39%		0,00%	5	0,09%
Ingeniería de Sistemas		0,00%	1	0,02%	3	0,05%	1	0,02%	1	0,02%	3	0,05%		0,00%	2	0,04%	14	0,25%	1	0,02%	2	0,04%
Ingeniería Electrónica		0,00%		0,00%	1	0,02%		0,00%	2	0,04%	3	0,05%	1	0,02%	3	0,05%	11	0,19%	1	0,02%	1	0,02%
Ingeniería Industrial		0,00%	4	0,07%	9	0,16%		0,00%		0,00%	15	0,26%	4	0,07%	7	0,12%	62	1,09%	4	0,07%	6	0,11%
Matemáticas Aplicadas		0,00%		0,00%		0,00%		0,00%		0,00%	2	0,04%		0,00%		0,00%	2	0,04%	3	0,05%		0,00%
<b>Total INGENIERIA</b>		<b>0,00%</b>	<b>6</b>	<b>0,11%</b>	<b>19</b>	<b>0,33%</b>	<b>1</b>	<b>0,02%</b>	<b>3</b>	<b>0,05%</b>	<b>26</b>	<b>0,46%</b>	<b>6</b>	<b>0,11%</b>	<b>20</b>	<b>0,35%</b>	<b>112</b>	<b>1,96%</b>	<b>9</b>	<b>0,16%</b>	<b>15</b>	<b>0,26%</b>
<b>Total general</b>	<b>1</b>	<b>0,02%</b>	<b>37</b>	<b>0,65%</b>	<b>45</b>	<b>0,79%</b>	<b>29</b>	<b>0,51%</b>	<b>42</b>	<b>0,74%</b>	<b>74</b>	<b>1,30%</b>	<b>47</b>	<b>0,82%</b>	<b>197</b>	<b>3,45%</b>	<b>311</b>	<b>5,44%</b>	<b>32</b>	<b>0,56%</b>	<b>92</b>	<b>1,61%</b>





CARRERAS POR FACULTAD	12		13		14		15		16		17		18		19		20	
	CANTIDAD CREDITOS	%	CANTIDAD CREDITOS	%	CANTIDAD CREDITOS	%	CANTIDAD CREDITOS	%	CANTIDAD CREDITOS	%	CANTIDAD CREDITOS	%	CANTIDAD CREDITOS	%	CANTIDAD CREDITOS	%	CANTIDAD CREDITOS	%
<b>CIENCIAS DE LA SALUD</b>																		
Medicina	1	0,02%	3	0,05%	21	0,37%		0,00%		0,00%		0,00%	1	0,02%	1	0,02%	74	1,30%
<b>Total CIENCIAS DE LA SALUD</b>	<b>1</b>	<b>0,02%</b>	<b>3</b>	<b>0,05%</b>	<b>21</b>	<b>0,37%</b>		<b>0,00%</b>		<b>0,00%</b>		<b>0,00%</b>	<b>1</b>	<b>0,02%</b>	<b>1</b>	<b>0,02%</b>	<b>74</b>	<b>1,30%</b>
<b>CIENCIAS ECONOMICAS Y ADMINISTRATIVAS</b>																		
Administración de Empresas	12	0,21%	9	0,16%	26	0,46%	64	1,12%	29	0,51%	31	0,54%	379	6,63%	8	0,14%	14	0,25%
Administración de Empresas Noc	23	0,40%	21	0,37%	38	0,67%	204	3,57%	18	0,32%	13	0,23%	13	0,23%		0,00%	3	0,05%
Contaduría Pública	14	0,25%	12	0,21%	5	0,09%	101	1,77%	7	0,12%	11	0,19%	9	0,16%	2	0,04%		0,00%
Contaduría Pública Diurna	1	0,02%	1	0,02%		0,00%	1	0,02%	4	0,07%		0,00%	34	0,60%	2	0,04%	3	0,05%
Economía	12	0,21%	4	0,07%	2	0,04%	18	0,32%	12	0,21%	16	0,28%	154	2,70%	14	0,25%	7	0,12%
Negocios Internacionales		0,00%		0,00%		0,00%	3	0,05%	1	0,02%	1	0,02%	2	0,04%		0,00%	25	0,44%
<b>Total CIENCIAS ECONOMICAS Y ADMINISTRATIVAS</b>	<b>62</b>	<b>1,09%</b>	<b>47</b>	<b>0,82%</b>	<b>71</b>	<b>1,24%</b>	<b>391</b>	<b>6,84%</b>	<b>71</b>	<b>1,24%</b>	<b>72</b>	<b>1,26%</b>	<b>591</b>	<b>10,34%</b>	<b>26</b>	<b>0,46%</b>	<b>52</b>	<b>0,91%</b>
<b>HUMANIDADES Y CIENCIAS SOCIALES</b>																		
Arquitectura		0,00%	1	0,02%	2	0,04%	4	0,07%	5	0,09%	8	0,14%	129	2,26%	2	0,04%	4	0,07%
Artes Visuales	2	0,04%	1	0,02%	1	0,02%	6	0,11%	7	0,12%	9	0,16%	77	1,35%		0,00%		0,00%
Ciencia Política	2	0,04%	3	0,05%	2	0,04%	8	0,14%	9	0,16%	8	0,14%	64	1,12%	5	0,09%		0,00%
Comunicación	7	0,12%	3	0,05%	5	0,09%	5	0,09%	10	0,18%	6	0,11%	160	2,80%	2	0,04%	3	0,05%
Derecho	8	0,14%	4	0,07%	5	0,09%	9	0,16%	16	0,28%	23	0,40%	32	0,56%	314	5,50%	99	1,73%
Diseño de Comunicación Visual	4	0,07%	6	0,11%	3	0,05%	10	0,18%	17	0,30%	13	0,23%	193	3,38%	7	0,12%	2	0,04%
Filosofía		0,00%		0,00%	1	0,02%		0,00%		0,00%	3	0,05%	5	0,09%	3	0,05%	2	0,04%
Psicología	2	0,04%	6	0,11%	9	0,16%	7	0,12%	20	0,35%	21	0,37%	256	4,48%	4	0,07%	1	0,02%
<b>Total HUMANIDADES Y CIENCIAS SOCIALES</b>	<b>25</b>	<b>0,44%</b>	<b>24</b>	<b>0,42%</b>	<b>28</b>	<b>0,49%</b>	<b>49</b>	<b>0,86%</b>	<b>84</b>	<b>1,47%</b>	<b>91</b>	<b>1,59%</b>	<b>916</b>	<b>16,03%</b>	<b>337</b>	<b>5,90%</b>	<b>111</b>	<b>1,94%</b>
<b>INGENIERIA</b>																		
Biología	1	0,02%		0,00%		0,00%	2	0,04%	4	0,07%	10	0,18%	20	0,35%	2	0,04%		0,00%
Ingeniería Civil	8	0,14%	5	0,09%	8	0,14%	24	0,42%	18	0,32%	56	0,98%	255	4,46%	16	0,28%		0,00%
Ingeniería de Sistemas	1	0,02%	2	0,04%	4	0,07%	7	0,12%	6	0,11%	17	0,30%	47	0,82%	1	0,02%		0,00%
Ingeniería Electrónica	1	0,02%	4	0,07%	1	0,02%	4	0,07%	6	0,11%	23	0,40%	77	1,35%	2	0,04%		0,00%
Ingeniería Industrial	21	0,37%	11	0,19%	21	0,37%	36	0,63%	29	0,51%	41	0,72%	451	7,89%	24	0,42%	8	0,14%
Matemáticas Aplicadas		0,00%		0,00%		0,00%	1	0,02%		0,00%	2	0,04%	8	0,14%		0,00%		0,00%
<b>Total INGENIERIA</b>	<b>32</b>	<b>0,56%</b>	<b>22</b>	<b>0,39%</b>	<b>34</b>	<b>0,60%</b>	<b>74</b>	<b>1,30%</b>	<b>63</b>	<b>1,10%</b>	<b>149</b>	<b>2,61%</b>	<b>858</b>	<b>15,02%</b>	<b>45</b>	<b>0,79%</b>	<b>8</b>	<b>0,14%</b>
<b>Total general</b>	<b>120</b>	<b>2,10%</b>	<b>96</b>	<b>1,68%</b>	<b>154</b>	<b>2,70%</b>	<b>514</b>	<b>9,00%</b>	<b>218</b>	<b>3,82%</b>	<b>312</b>	<b>5,46%</b>	<b>2366</b>	<b>41,41%</b>	<b>409</b>	<b>7,16%</b>	<b>245</b>	<b>4,29%</b>

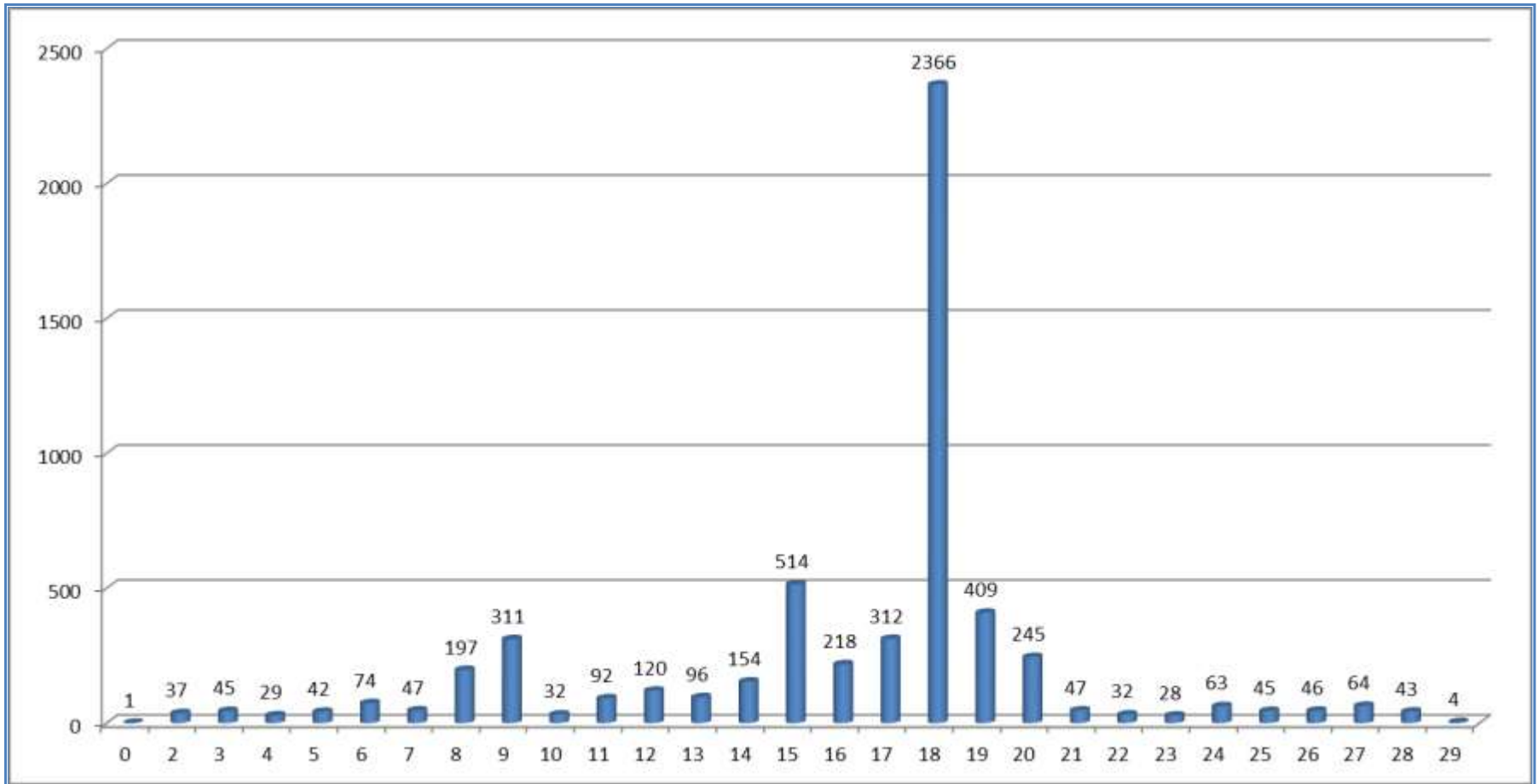




CARRERAS POR FACULTAD	21		22		23		24		25		26		27		28		29		TOTAL GENERAL	
	CANTIDAD CREDITOS	%	CANTIDAD CREDITOS	%	CANTIDAD CREDITOS	%	CANTIDAD CREDITOS	%	CANTIDAD CREDITOS	%	CANTIDAD CREDITOS	%	CANTIDAD CREDITOS	%	CANTIDAD CREDITOS	%	CANTIDAD CREDITOS	%	CANTIDAD CREDITOS	%
<b>CIENCIAS DE LA SALUD</b>																				
Medicina	5	0,09%	27	0,47%	28	0,49%	60	1,05%	45	0,79%	46	0,81%	64	1,12%	43	0,75%	4	0,07%	423	7,40%
<b>Total CIENCIAS DE LA SALUD</b>	<b>5</b>	<b>0,09%</b>	<b>27</b>	<b>0,47%</b>	<b>28</b>	<b>0,49%</b>	<b>60</b>	<b>1,05%</b>	<b>45</b>	<b>0,79%</b>	<b>46</b>	<b>0,81%</b>	<b>64</b>	<b>1,12%</b>	<b>43</b>	<b>0,75%</b>	<b>4</b>	<b>0,07%</b>	<b>423</b>	<b>7,40%</b>
<b>CIENCIAS ECONOMICAS Y ADMINISTRATIVAS</b>																				
Administración de Empresas	4	0,07%		0,00%		0,00%	1	0,02%		0,00%		0,00%		0,00%		0,00%		0,00%	700	12,25%
Administración de Empresas Noc	3	0,05%	1	0,02%		0,00%	1	0,02%		0,00%		0,00%		0,00%		0,00%		0,00%	467	8,17%
Contaduría Pública	1	0,02%	1	0,02%		0,00%		0,00%		0,00%		0,00%		0,00%		0,00%		0,00%	244	4,27%
Contaduría Pública Diurna	2	0,04%		0,00%		0,00%		0,00%		0,00%		0,00%		0,00%		0,00%		0,00%	66	1,16%
Economía	4	0,07%		0,00%		0,00%		0,00%		0,00%		0,00%		0,00%		0,00%		0,00%	277	4,85%
Negocios Internacionales		0,00%		0,00%		0,00%		0,00%		0,00%		0,00%		0,00%		0,00%		0,00%	33	0,58%
<b>Total CIENCIAS ECONOMICAS Y ADMINISTRATIVAS</b>	<b>14</b>	<b>0,25%</b>	<b>2</b>	<b>0,04%</b>		<b>0,00%</b>	<b>2</b>	<b>0,04%</b>		<b>0,00%</b>		<b>0,00%</b>		<b>0,00%</b>		<b>0,00%</b>		<b>0,00%</b>	<b>1787</b>	<b>31,28%</b>
<b>HUMANIDADES Y CIENCIAS SOCIALES</b>																				
Arquitectura		0,00%		0,00%		0,00%		0,00%		0,00%		0,00%		0,00%		0,00%		0,00%	168	2,94%
Artes Visuales		0,00%		0,00%		0,00%		0,00%		0,00%		0,00%		0,00%		0,00%		0,00%	145	2,54%
Ciencia Política	3	0,05%		0,00%		0,00%		0,00%		0,00%		0,00%		0,00%		0,00%		0,00%	117	2,05%
Comunicación	4	0,07%		0,00%		0,00%		0,00%		0,00%		0,00%		0,00%		0,00%		0,00%	263	4,60%
Derecho	8	0,14%	2	0,04%		0,00%	1	0,02%		0,00%		0,00%		0,00%		0,00%		0,00%	567	9,92%
Diseño de Comunicación Visual	1	0,02%		0,00%		0,00%		0,00%		0,00%		0,00%		0,00%		0,00%		0,00%	298	5,22%
Filosofía		0,00%		0,00%		0,00%		0,00%		0,00%		0,00%		0,00%		0,00%		0,00%	23	0,40%
Psicología	1	0,02%		0,00%		0,00%		0,00%		0,00%		0,00%		0,00%		0,00%		0,00%	408	7,14%
<b>Total HUMANIDADES Y CIENCIAS SOCIALES</b>	<b>17</b>	<b>0,30%</b>	<b>2</b>	<b>0,04%</b>		<b>0,00%</b>	<b>1</b>	<b>0,02%</b>		<b>0,00%</b>		<b>0,00%</b>		<b>0,00%</b>		<b>0,00%</b>		<b>0,00%</b>	<b>1989</b>	<b>34,82%</b>
<b>INGENIERIA</b>																				
Biología		0,00%		0,00%		0,00%		0,00%		0,00%		0,00%		0,00%		0,00%		0,00%	45	0,79%
Ingeniería Civil		0,00%		0,00%		0,00%		0,00%		0,00%		0,00%		0,00%		0,00%		0,00%	432	7,56%
Ingeniería de Sistemas		0,00%		0,00%		0,00%		0,00%		0,00%		0,00%		0,00%		0,00%		0,00%	113	1,98%
Ingeniería Electrónica		0,00%		0,00%		0,00%		0,00%		0,00%		0,00%		0,00%		0,00%		0,00%	141	2,47%
Ingeniería Industrial	11	0,19%	1	0,02%		0,00%		0,00%		0,00%		0,00%		0,00%		0,00%		0,00%	765	13,39%
Matemáticas Aplicadas		0,00%		0,00%		0,00%		0,00%		0,00%		0,00%		0,00%		0,00%		0,00%	18	0,32%
<b>Total INGENIERIA</b>	<b>11</b>	<b>0,19%</b>	<b>1</b>	<b>0,02%</b>		<b>0,00%</b>		<b>0,00%</b>		<b>0,00%</b>		<b>0,00%</b>		<b>0,00%</b>		<b>0,00%</b>		<b>0,00%</b>	<b>1514</b>	<b>26,50%</b>
<b>Total general</b>	<b>47</b>	<b>0,82%</b>	<b>32</b>	<b>0,56%</b>	<b>28</b>	<b>0,49%</b>	<b>63</b>	<b>1,10%</b>	<b>45</b>	<b>0,79%</b>	<b>46</b>	<b>0,81%</b>	<b>64</b>	<b>1,12%</b>	<b>43</b>	<b>0,75%</b>	<b>4</b>	<b>0,07%</b>	<b>5713</b>	<b>100,00%</b>









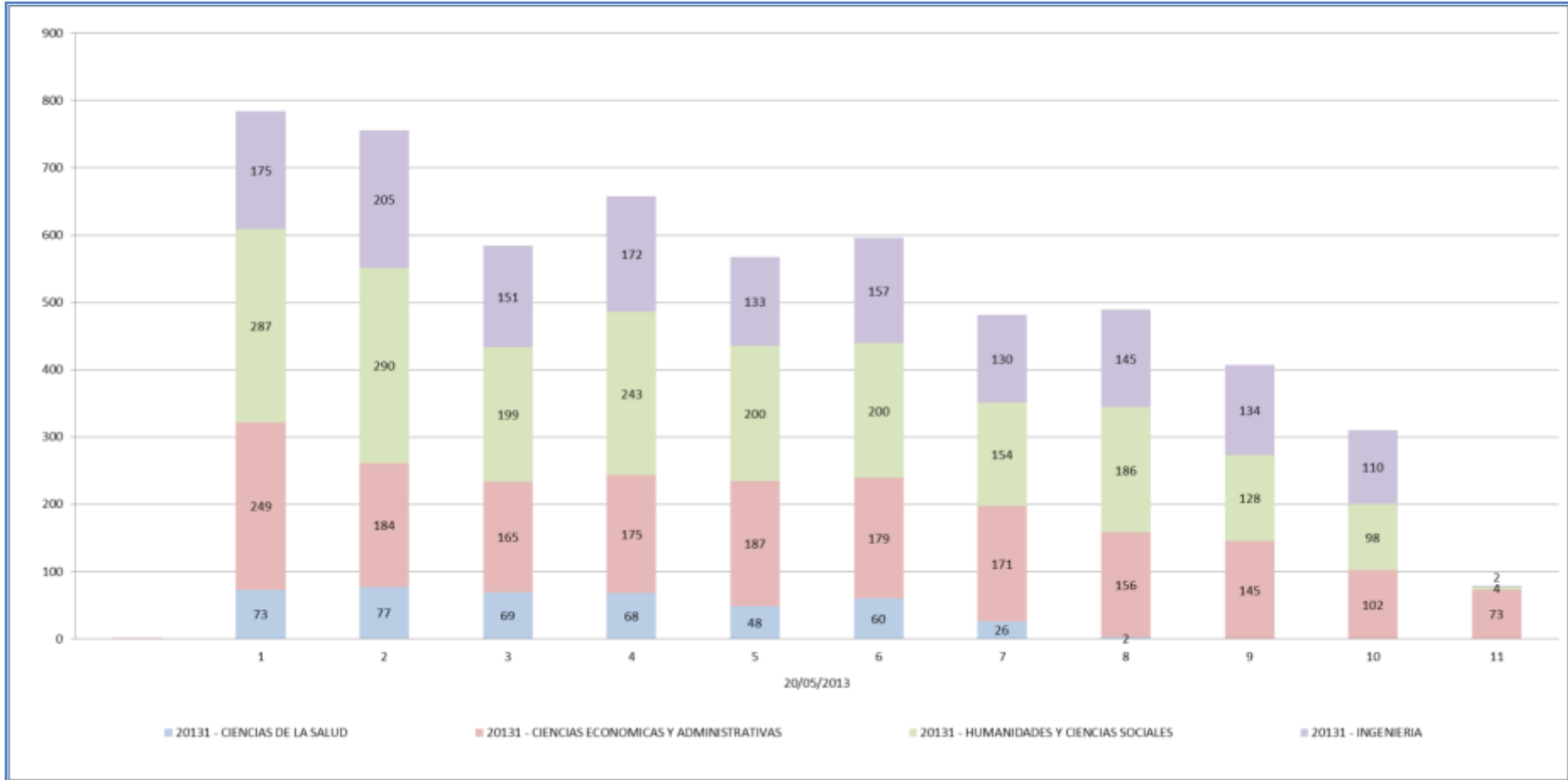
FACULTAD	1		2		3		4		5		6	
	CANTIDAD	%	CANTIDAD	%	CANTIDAD	%	CANTIDAD	%	CANTIDAD	%	CANTIDAD	%
<b>CIENCIAS DE LA SALUD</b>												
Medicina	73	9,31%	77	10,19%	69	11,82%	68	10,33%	48	8,45%	60	10,07%
<b>Total CIENCIAS DE LA SALUD</b>	<b>73</b>	<b>9,31%</b>	<b>77</b>	<b>10,19%</b>	<b>69</b>	<b>11,82%</b>	<b>68</b>	<b>10,33%</b>	<b>48</b>	<b>8,45%</b>	<b>60</b>	<b>10,07%</b>
<b>CIENCIAS ECONOMICAS Y ADMINISTRATIVAS</b>												
Administración de Empresas	100	12,76%	90	11,90%	73	12,50%	73	11,09%	94	16,55%	85	14,26%
Administración de Empresas Nocturno	40	5,10%	39	5,16%	46	7,88%	35	5,32%	36	6,34%	38	6,38%
Contaduría Pública	29	3,70%	27	3,57%	16	2,74%	15	2,28%	19	3,35%	13	2,18%
Contaduría Pública Diurna		0,00%	1	0,13%	6	1,03%	11	1,67%	5	0,88%	14	2,35%
Economía	47	5,99%	27	3,57%	24	4,11%	41	6,23%	33	5,81%	29	4,87%
Negocios Internacionales	33	4,21%		0,00%		0,00%		0,00%		0,00%		0,00%
<b>Total CIENCIAS ECONOMICAS Y ADMINISTRATIVAS</b>	<b>249</b>	<b>31,76%</b>	<b>184</b>	<b>24,34%</b>	<b>165</b>	<b>28,25%</b>	<b>175</b>	<b>26,60%</b>	<b>187</b>	<b>32,92%</b>	<b>179</b>	<b>30,03%</b>
<b>HUMANIDADES Y CIENCIAS SOCIALES</b>												
Arquitectura	49	6,25%	31	4,10%	19	3,25%	36	5,47%	20	3,52%	12	2,01%
Artes Visuales	22	2,81%	24	3,17%	21	3,60%	20	3,04%	13	2,29%	14	2,35%
Ciencia Política	23	2,93%	24	3,17%	10	1,71%	13	1,98%	10	1,76%	11	1,85%
Comunicación	31	3,95%	27	3,57%	22	3,77%	31	4,71%	29	5,11%	28	4,70%
Derecho	53	6,76%	89	11,77%	55	9,42%	66	10,03%	59	10,39%	67	11,24%
Diseño de Comunicación Visual	54	6,89%	39	5,16%	30	5,14%	33	5,02%	36	6,34%	35	5,87%
Filosofía	3	0,38%	7	0,93%	6	1,03%	2	0,30%	1	0,18%	1	0,17%
Psicología	52	6,63%	49	6,48%	36	6,16%	42	6,38%	32	5,63%	32	5,37%
<b>Total HUMANIDADES Y CIENCIAS SOCIALES</b>	<b>287</b>	<b>36,61%</b>	<b>290</b>	<b>38,36%</b>	<b>199</b>	<b>34,08%</b>	<b>243</b>	<b>36,93%</b>	<b>200</b>	<b>35,21%</b>	<b>200</b>	<b>33,56%</b>
<b>INGENIERIA</b>												
Biología	11	1,40%	4	0,53%	9	1,54%	11	1,67%	3	0,53%	4	0,67%
Ingeniería Civil	68	8,67%	79	10,45%	57	9,76%	44	6,69%	39	6,87%	36	6,04%
Ingeniería de Sistemas	14	1,79%	15	1,98%	8	1,37%	14	2,13%	8	1,41%	13	2,18%
Ingeniería Electrónica	17	2,17%	20	2,65%	12	2,05%	17	2,58%	8	1,41%	20	3,36%
Ingeniería Industrial	60	7,65%	85	11,24%	63	10,79%	83	12,61%	73	12,85%	83	13,93%
Matemáticas Aplicadas	5	0,64%	2	0,26%	2	0,34%	3	0,46%	2	0,35%	1	0,17%
<b>Total INGENIERIA</b>	<b>175</b>	<b>22,32%</b>	<b>205</b>	<b>27,12%</b>	<b>151</b>	<b>25,86%</b>	<b>172</b>	<b>26,14%</b>	<b>133</b>	<b>23,42%</b>	<b>157</b>	<b>26,34%</b>
<b>Total general</b>	<b>784</b>	<b>100%</b>	<b>756</b>	<b>100%</b>	<b>584</b>	<b>100%</b>	<b>658</b>	<b>100%</b>	<b>568</b>	<b>100%</b>	<b>596</b>	<b>100%</b>



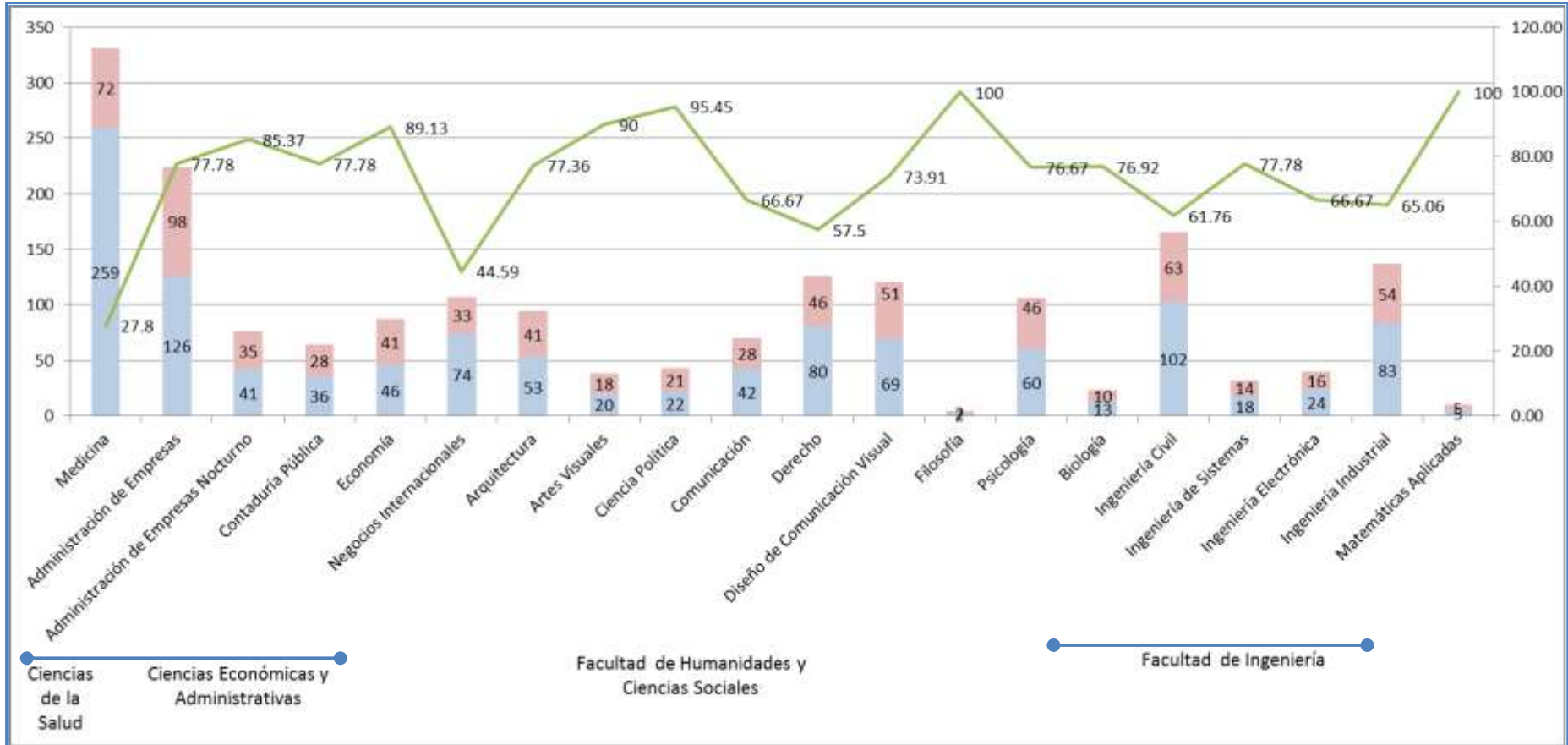


FACULTAD	7		8		9		10		11		TOTAL GENERAL	
	CANTIDAD	%	CANTIDAD	%	CANTIDAD	%	CANTIDAD	%	CANTIDAD	%	CANTIDAD	%
CIENCIAS DE LA SALUD												
Medicina	26	5,41%	2	0,41%		0,00%		0,00%		0,00%	423	7,40%
<b>Total CIENCIAS DE LA SALUD</b>	<b>26</b>	<b>5,41%</b>	<b>2</b>	<b>0,41%</b>		<b>0,00%</b>		<b>0,00%</b>		<b>0,00%</b>	<b>423</b>	<b>7,40%</b>
CIENCIAS ECONOMICAS Y ADMINISTRATIVAS												
Administración de Empresas	68	14,14%	62	12,68%	48	11,79%	7	2,26%		0,00%	700	12,25%
Administración de Empresas Nocturno	43	8,94%	37	7,57%	35	8,60%	66	21,29%	51	64,56%	467	8,17%
Contaduría Pública	19	3,95%	33	6,75%	28	6,88%	25	8,06%	20	25,32%	244	4,27%
Contaduría Pública Diurna	12	2,49%	4	0,82%	12	2,95%		0,00%	1	1,27%	66	1,16%
Economía	29	6,03%	20	4,09%	22	5,41%	4	1,29%	1	1,27%	277	4,85%
Negocios Internacionales		0,00%		0,00%		0,00%		0,00%		0,00%	33	0,58%
<b>Total CIENCIAS ECONOMICAS Y ADMINISTRATIVAS</b>	<b>171</b>	<b>35,55%</b>	<b>156</b>	<b>31,90%</b>	<b>145</b>	<b>35,63%</b>	<b>102</b>	<b>32,90%</b>	<b>73</b>	<b>92,41%</b>	<b>1787</b>	<b>31,28%</b>
HUMANIDADES Y CIENCIAS SOCIALES												
Arquitectura	1	0,21%		0,00%		0,00%		0,00%		0,00%	168	2,94%
Artes Visuales	14	2,91%	13	2,66%	4	0,98%		0,00%		0,00%	145	2,54%
Ciencia Política	6	1,25%	10	2,04%	9	2,21%	1	0,32%		0,00%	117	2,05%
Comunicación	23	4,78%	32	6,54%	37	9,09%	3	0,97%		0,00%	263	4,60%
Derecho	39	8,11%	51	10,43%	31	7,62%	57	18,39%		0,00%	567	9,92%
Diseño de Comunicación Visual	37	7,69%	30	6,13%	4	0,98%		0,00%		0,00%	298	5,22%
Filosofía	1	0,21%	2	0,41%		0,00%		0,00%		0,00%	23	0,40%
Psicología	33	6,86%	48	9,82%	43	10,57%	37	11,94%	4	5,06%	408	7,14%
<b>Total HUMANIDADES Y CIENCIAS SOCIALES</b>	<b>154</b>	<b>32,02%</b>	<b>186</b>	<b>38,04%</b>	<b>128</b>	<b>31,45%</b>	<b>98</b>	<b>31,61%</b>	<b>4</b>	<b>5,06%</b>	<b>1989</b>	<b>34,82%</b>
INGENIERIA												
Biología	1	0,21%	2	0,41%		0,00%		0,00%		0,00%	45	0,79%
Ingeniería Civil	26	5,41%	35	7,16%	28	6,88%	20	6,45%		0,00%	432	7,56%
Ingeniería de Sistemas	11	2,29%	9	1,84%	11	2,70%	9	2,90%	1	1,27%	113	1,98%
Ingeniería Electrónica	10	2,08%	15	3,07%	12	2,95%	10	3,23%		0,00%	141	2,47%
Ingeniería Industrial	82	17,05%	82	16,77%	82	20,15%	71	22,90%	1	1,27%	765	13,39%
Matemáticas Aplicadas		0,00%	2	0,41%	1	0,25%		0,00%		0,00%	18	0,32%
<b>Total INGENIERIA</b>	<b>130</b>	<b>27,03%</b>	<b>145</b>	<b>29,65%</b>	<b>134</b>	<b>32,92%</b>	<b>110</b>	<b>35,48%</b>	<b>2</b>	<b>2,53%</b>	<b>1514</b>	<b>26,50%</b>
<b>Total general</b>	<b>481</b>	<b>100%</b>	<b>489</b>	<b>100%</b>	<b>407</b>	<b>100%</b>	<b>310</b>	<b>100%</b>	<b>79</b>	<b>100%</b>	<b>5713</b>	<b>100%</b>



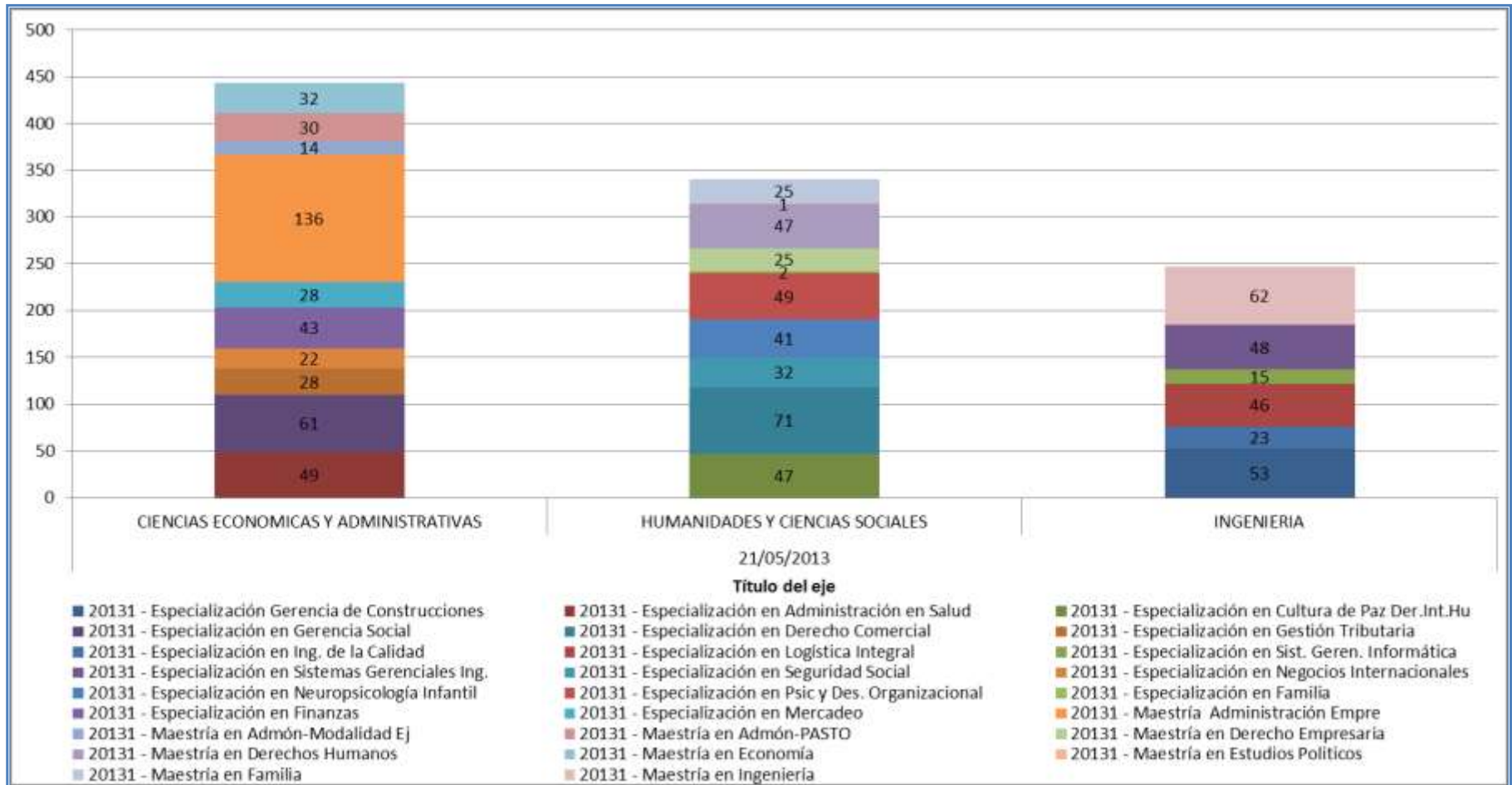


PROGRAMAS POR FACULTAD	Valores		
	INSCRITOS	MATRICULADOS	TASA ABSORCION
<b>CIENCIAS DE LA SALUD</b>			
Medicina	259	72	27,80
<b>CIENCIAS ECONOMICAS Y ADMINISTRATIVAS</b>			
Administración de Empresas	126	98	77,78
Administración de Empresas Nocturno	41	35	85,37
Contaduría Pública	36	28	77,78
Economía	46	41	89,13
Negocios Internacionales	74	33	44,59
<b>HUMANIDADES Y CIENCIAS SOCIALES</b>			
Arquitectura	53	41	77,36
Artes Visuales	20	18	90,00
Ciencia Política	22	21	95,45
Comunicación	42	28	66,67
Derecho	80	46	57,50
Diseño de Comunicación Visual	69	51	73,91
Filosofía	2	2	100,00
Psicología	60	46	76,67
<b>INGENIERIA</b>			
Biología	13	10	76,92
Ingeniería Civil	102	63	61,76
Ingeniería de Sistemas	18	14	77,78
Ingeniería Electrónica	24	16	66,67
Ingeniería Industrial	83	54	65,06
Matemáticas Aplicadas	5	5	100,00



## Matrícula total y de neojaverianos a los programas de posgrado

PROGRAMAS POR FACULTAD	20131	
	CANTIDAD	%
<b>CIENCIAS ECONOMICAS Y ADMINISTRATIVAS</b>		
Especialización Administración en Salud	49	4.76%
Especialización En Gerencia Social	61	5.92%
Especialización en Gestión Tributaria	28	2.72%
Especialización Negocios Internacionales	22	2.14%
Especialización en Finanzas	43	4.17%
Especialización en Mercadeo	28	2.72%
Maestría Administración Empresas	136	13.20%
Maestría en Admón-Modalidad Ejecutiva	14	1.36%
Maestría en Admón-PASTO	30	2.91%
Maestría en Economía	32	3.11%
<b>Total CIENCIAS ECONOMICAS Y ADMINISTRATIVAS</b>	<b>443</b>	<b>43.01%</b>
<b>HUMANIDADES Y CIENCIAS SOCIALES</b>		
Especialización Cultura de Paz Der.Int.Hu	47	4.56%
Especialización en Derecho Comercial	71	6.89%
Especialización en Seguridad Social	32	3.11%
Especialización Neuropsicología Infantil	41	3.98%
Especialización Psic y Des. Organizacional	49	4.76%
Especialización en Familia	2	0.19%
Maestría en Derecho Empresaria	25	2.43%
Maestría en Derechos Humanos	47	4.56%
Maestría en Estudios Políticos	1	0.10%
Maestría en Familia	25	2.43%
<b>Total HUMANIDADES Y CIENCIAS SOCIALES</b>	<b>340</b>	<b>33.01%</b>
<b>INGENIERIA</b>		
Especialización Gerencia de Construcciones	53	5.15%
Especialización en Ing. de la Calidad	23	2.23%
Especialización en Logística Integral	46	4.47%
Especialización Sist. Geren. Informática	15	1.46%
Especialización Sistemas Gerenciales Ingeniería	48	4.66%
Maestría en Ingeniería	62	6.02%
<b>Total INGENIERIA</b>	<b>247</b>	<b>23.98%</b>
<b>Total general</b>	<b>1030</b>	<b>100%</b>

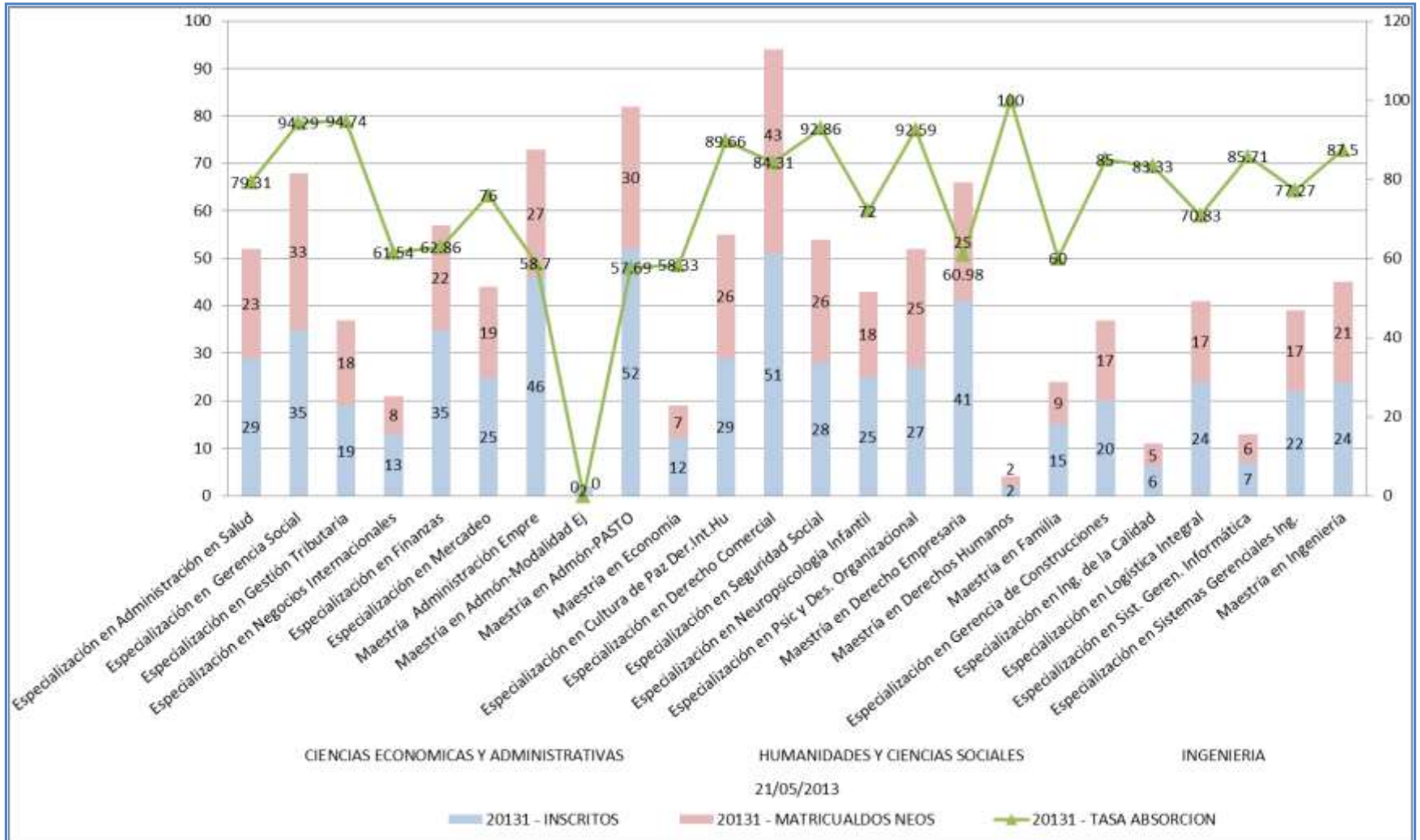






PROGRAMAS POR FACULTAD	20131		
	INSCRITOS	MATRICULADOS	% TASA DE ABSORCION
<b>CIENCIAS ECONOMICAS Y ADMINISTRATIVAS</b>			
Especialización en Administración en Salud	29	23	79.31
Especialización en Gerencia Social	35	33	94.29
Especialización en Gestión Tributaria	19	18	94.74
Especialización en Negocios Internacionales	13	8	61.54
Especialización en Finanzas	35	22	62.86
Especialización en Mercadeo	25	19	76.00
Maestría Administración Empre	46	27	58.70
Maestría en Admón-Modalidad Ej	2	0	0.00
Maestría en Admón-PASTO	52	30	57.69
Maestría en Economía	12	7	58.33
<b>HUMANIDADES Y CIENCIAS SOCIALES</b>			
Especialización en Cultura de Paz Der.Int.Hu	29	26	89.66
Especialización en Derecho Comercial	51	43	84.31
Especialización en Seguridad Social	28	26	92.86
Especialización en Neuropsicología Infantil	25	18	72.00
Especialización en Psic y Des. Organizacional	27	25	92.59
Maestría en Derecho Empresaria	41	25	60.98
Maestría en Derechos Humanos	2	2	100.00
Maestría en Familia	15	9	60.00
<b>INGENIERIA</b>			
Especialización en Gerencia de Construcciones	20	17	85.00
Especialización en Ing. de la Calidad	6	5	83.33
Especialización en Logística Integral	24	17	70.83
Especialización en Sist. Geren. Informática	7	6	85.71
Especialización en Sistemas Gerenciales Ingeniería	22	17	77.27
Maestría en Ingeniería	24	21	87.50



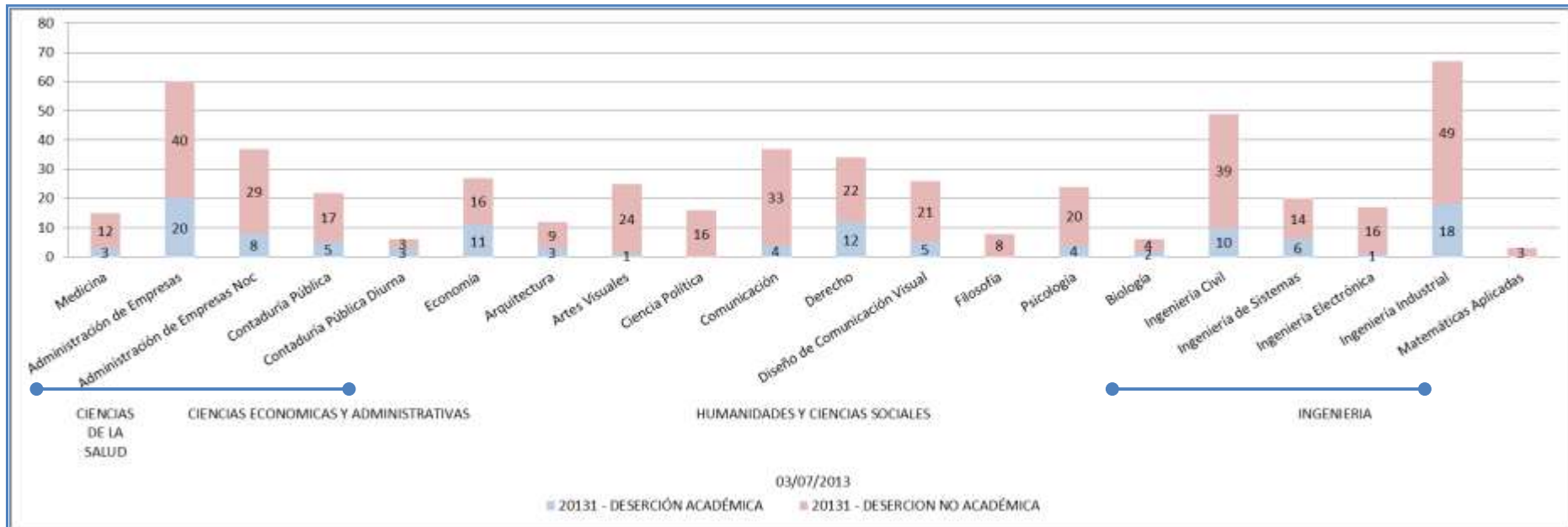


## Deserción

- Deserción total de los programas de pregrado, de un período a otro
- Deserción total del programa con detalle de retención en la Universidad, de un período a otro
- Ubicación semestral de los desertores académicos de los programas de pregrado de un período a otro
- Ubicación semestral de los desertores no académicos de los programas de pregrado de un período a otro
- Promedio ponderado acumulado de los desertores de los programas de pregrado
- Deserción total de los Programas de Pregrado, dos períodos consecutivos
- Deserción total de programa, con detalle de retención en la Universidad, dos períodos consecutivos

## Deserción total de los programas de pregrado, de un período a otro

CARRERAS POR FACULTAD	DESERCIÓN ACADÉMICA		DESERCIÓN NO ACADÉMICA		TOTAL GENERAL	
	TOTAL	%	TOTAL	%	TOTAL	%
<b>CIENCIAS DE LA SALUD</b>						
Medicina	3	2,59%	12	3,04%	15	2,94%
<b>Total CIENCIAS DE LA SALUD</b>	<b>3</b>	<b>2,59%</b>	<b>12</b>	<b>3,04%</b>	<b>15</b>	<b>2,94%</b>
<b>CIENCIAS ECONOMICAS Y ADMINISTRATIVAS</b>						
Administración de Empresas	20	17,24%	40	10,13%	60	11,74%
Administración de Empresas Noc	8	6,90%	29	7,34%	37	7,24%
Contaduría Pública	5	4,31%	17	4,30%	22	4,31%
Contaduría Pública Diurna	3	2,59%	3	0,76%	6	1,17%
Economía	11	9,48%	16	4,05%	27	5,28%
<b>Total CIENCIAS ECONOMICAS Y ADMINISTRATIVAS</b>	<b>47</b>	<b>40,52%</b>	<b>105</b>	<b>26,58%</b>	<b>152</b>	<b>29,75%</b>
<b>HUMANIDADES Y CIENCIAS SOCIALES</b>						
Arquitectura	3	2,59%	9	2,28%	12	2,35%
Artes Visuales	1	0,86%	24	6,08%	25	4,89%
Ciencia Política		0,00%	16	4,05%	16	3,13%
Comunicación	4	3,45%	33	8,35%	37	7,24%
Derecho	12	10,34%	22	5,57%	34	6,65%
Diseño de Comunicación Visual	5	4,31%	21	5,32%	26	5,09%
Filosofía		0,00%	8	2,03%	8	1,57%
Psicología	4	3,45%	20	5,06%	24	4,70%
<b>Total HUMANIDADES Y CIENCIAS SOCIALES</b>	<b>29</b>	<b>25,00%</b>	<b>153</b>	<b>38,73%</b>	<b>182</b>	<b>35,62%</b>
<b>INGENIERIA</b>						
Biología	2	1,72%	4	1,01%	6	1,17%
Ingeniería Civil	10	8,62%	39	9,87%	49	9,59%
Ingeniería de Sistemas	6	5,17%	14	3,54%	20	3,91%
Ingeniería Electrónica	1	0,86%	16	4,05%	17	3,33%
Ingeniería Industrial	18	15,52%	49	12,41%	67	13,11%
Matemáticas Aplicadas		0,00%	3	0,76%	3	0,59%
<b>Total INGENIERIA</b>	<b>37</b>	<b>31,90%</b>	<b>125</b>	<b>31,65%</b>	<b>162</b>	<b>31,70%</b>
<b>Total general</b>	<b>116</b>	<b>100%</b>	<b>395</b>	<b>100%</b>	<b>511</b>	<b>100%</b>



## Deserción total del programa con detalle de retención en la Universidad, de un período a otro

CARRERAS POR FACULTAD	DESERCIÓN ACADÉMICA					
	SE QUEDÓ EN LA U		SE FUÉ DE LA U		TOTAL DESERCIÓN ACADÉMICA	% DESERCIÓN ACADÉMICA
	TOTAL	%	TOTAL	%		
<b>CIENCIAS DE LA SALUD</b>						
Medicina		0,00%	3	3,09%	3	2,59%
<b>Total CIENCIAS DE LA SALUD</b>		<b>0,00%</b>	<b>3</b>	<b>3,09%</b>	<b>3</b>	<b>2,59%</b>
<b>CIENCIAS ECONOMICAS Y ADMINISTRATIVAS</b>						
Economía	4	21,05%	7	7,22%	11	9,48%
Administración de Empresas	1	5,26%	19	19,59%	20	17,24%
Contaduría Pública		0,00%	5	5,15%	5	4,31%
Administración de Empresas Noc		0,00%	8	8,25%	8	6,90%
Contaduría Pública Diurna		0,00%	3	3,09%	3	2,59%
<b>Total CIENCIAS ECONOMICAS Y ADMINISTRATIVAS</b>	<b>5</b>	<b>26,32%</b>	<b>42</b>	<b>43,30%</b>	<b>47</b>	<b>40,52%</b>
<b>INGENIERIA</b>						
Ingeniería de Sistemas	1	5,26%	5	5,15%	6	5,17%
Ingeniería Electrónica		0,00%	1	1,03%	1	0,86%
Ingeniería Industrial	7	36,84%	11	11,34%	18	15,52%
Ingeniería Civil	1	5,26%	9	9,28%	10	8,62%
Biología		0,00%	2	2,06%	2	1,72%
Matemáticas Aplicadas		0,00%		0,00%		0,00%
<b>Total INGENIERIA</b>	<b>9</b>	<b>47,37%</b>	<b>28</b>	<b>28,87%</b>	<b>37</b>	<b>31,90%</b>
<b>HUMANIDADES Y CIENCIAS SOCIALES</b>						
Psicología	1	5,26%	3	3,09%	4	3,45%
Comunicación	2	10,53%	2	2,06%	4	3,45%
Derecho	2	10,53%	10	10,31%	12	10,34%
Diseño de Comunicación Visual		0,00%	5	5,15%	5	4,31%
Ciencia Política		0,00%		0,00%		0,00%
Artes Visuales		0,00%	1	1,03%	1	0,86%
Filosofía		0,00%		0,00%		0,00%
Arquitectura		0,00%	3	3,09%	3	2,59%
<b>Total HUMANIDADES Y CIENCIAS SOCIALES</b>	<b>5</b>	<b>26,32%</b>	<b>24</b>	<b>24,74%</b>	<b>29</b>	<b>25,00%</b>
<b>Total general</b>	<b>19</b>	<b>100%</b>	<b>97</b>	<b>100%</b>	<b>116</b>	<b>100%</b>



CARRERAS POR FACULTAD	DESERCIÓN NO ACADÉMICA					
	SE QUEDÓ EN LA U		SE FUÉ DE LA U		TOTAL DESERCIÓN NO ACADÉMICA	% DESERCIÓN NO ACADÉMICA
	TOTAL	%	TOTAL	%		
<b>CIENCIAS DE LA SALUD</b>						
Medicina	1	1,56%	11	3,32%	12	3,04%
<b>Total CIENCIAS DE LA SALUD</b>	<b>1</b>	<b>1,56%</b>	<b>11</b>	<b>3,32%</b>	<b>12</b>	<b>3,04%</b>
<b>CIENCIAS ECONÓMICAS Y ADMINISTRATIVAS</b>						
Economía	6	9,38%	10	3,02%	16	4,05%
Administración de Empresas	6	9,38%	34	10,27%	40	10,13%
Contaduría Pública		0,00%	17	5,14%	17	4,30%
Administración de Empresas Noc	1	1,56%	28	8,46%	29	7,34%
Contaduría Pública Diurna		0,00%	3	0,91%	3	0,76%
<b>Total CIENCIAS ECONÓMICAS Y ADMINISTRATIVAS</b>	<b>13</b>	<b>20,31%</b>	<b>92</b>	<b>27,79%</b>	<b>105</b>	<b>26,58%</b>
<b>INGENIERÍA</b>						
Ingeniería de Sistemas	4	6,25%	10	3,02%	14	3,54%
Ingeniería Electrónica	6	9,38%	10	3,02%	16	4,05%
Ingeniería Industrial	9	14,06%	40	12,08%	49	12,41%
Ingeniería Civil	4	6,25%	35	10,57%	39	9,87%
Biología	1	1,56%	3	0,91%	4	1,01%
Matemáticas Aplicadas		0,00%	3	0,91%	3	0,76%
<b>Total INGENIERÍA</b>	<b>24</b>	<b>37,50%</b>	<b>101</b>	<b>30,51%</b>	<b>125</b>	<b>31,65%</b>
<b>HUMANIDADES Y CIENCIAS SOCIALES</b>						
Psicología	2	3,13%	18	5,44%	20	5,06%
Comunicación	7	10,94%	26	7,85%	33	8,35%
Derecho		0,00%	22	6,65%	22	5,57%
Diseño de Comunicación Visual	4	6,25%	17	5,14%	21	5,32%
Ciencia Política	3	4,69%	13	3,93%	16	4,05%
Artes Visuales	2	3,13%	22	6,65%	24	6,08%
Filosofía	4	6,25%	4	1,21%	8	2,03%
Arquitectura	4	6,25%	5	1,51%	9	2,28%
<b>Total HUMANIDADES Y CIENCIAS SOCIALES</b>	<b>26</b>	<b>40,63%</b>	<b>127</b>	<b>38,37%</b>	<b>153</b>	<b>38,73%</b>
<b>Total general</b>	<b>64</b>	<b>100%</b>	<b>331</b>	<b>100%</b>	<b>395</b>	<b>100%</b>



## Deserción total del programa con detalle de retención en la Universidad, de un período a otro

CARRERAS POR FACULTAD	TOTAL GENERAL	
	TOTAL	%
<b>CIENCIAS DE LA SALUD</b>		
Medicina	15	2,94%
<b>Total CIENCIAS DE LA SALUD</b>	<b>15</b>	<b>2,94%</b>
<b>CIENCIAS ECONOMICAS Y ADMINISTRATIVAS</b>		
Economía	27	5,28%
Administración de Empresas	60	11,74%
Contaduría Pública	22	4,31%
Administración de Empresas Noc	37	7,24%
Contaduría Pública Diurna	6	1,17%
<b>Total CIENCIAS ECONOMICAS Y ADMINISTRATIVAS</b>	<b>152</b>	<b>29,75%</b>
<b>INGENIERIA</b>		
Ingeniería de Sistemas	20	3,91%
Ingeniería Electrónica	17	3,33%
Ingeniería Industrial	67	13,11%
Ingeniería Civil	49	9,59%
Biología	6	1,17%
Matemáticas Aplicadas	3	0,59%
<b>Total INGENIERIA</b>	<b>162</b>	<b>31,70%</b>
<b>HUMANIDADES Y CIENCIAS SOCIALES</b>		
Psicología	24	4,70%
Comunicación	37	7,24%
Derecho	34	6,65%
Diseño de Comunicación Visual	26	5,09%
Ciencia Política	16	3,13%
Artes Visuales	25	4,89%
Filosofía	8	1,57%
Arquitectura	12	2,35%
<b>Total HUMANIDADES Y CIENCIAS SOCIALES</b>	<b>182</b>	<b>35,62%</b>
<b>Total general</b>	<b>511</b>	<b>100%</b>



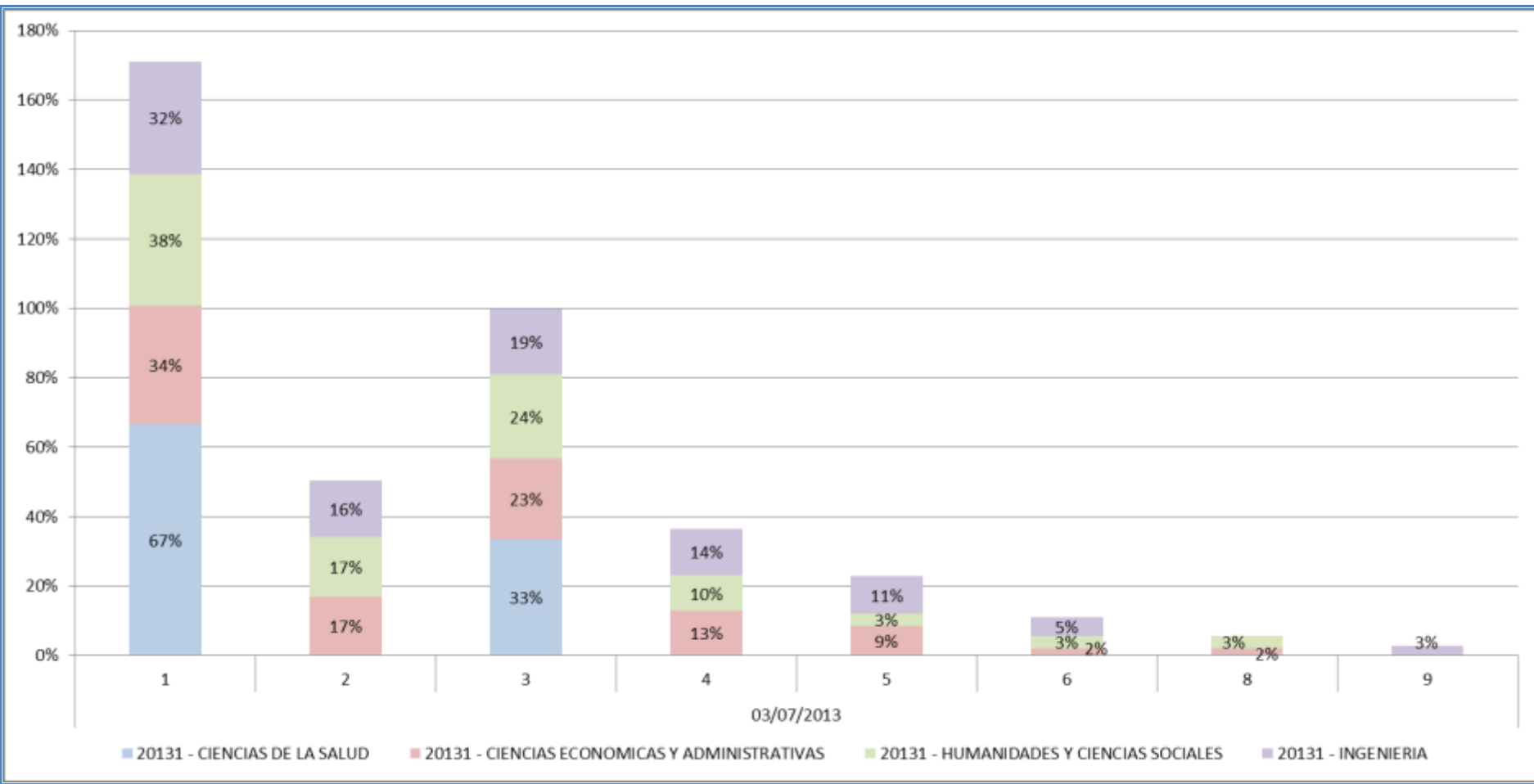


CARRERAS POR FACULTAD	SEMESTRE 1		SEMESTRE 2		SEMESTRE 3		SEMESTRE 4		SEMESTRE 5	
	ESTUDIANTES	%	ESTUDIANTES	%	ESTUDIANTES	%	ESTUDIANTES	%	ESTUDIANTES	%
	<b>CIENCIAS DE LA SALUD</b>									
Medicina	2	4,88%		0,00%	1	3,85%		0,00%		0,00%
<b>Total CIENCIAS DE LA SALUD</b>	<b>2</b>	<b>4,88%</b>		<b>0,00%</b>	<b>1</b>	<b>3,85%</b>		<b>0,00%</b>		<b>0,00%</b>
<b>CIENCIAS ECONOMICAS Y ADMINISTRATIVAS</b>										
Administración de Empresas	7	17,07%	3	15,79%	6	23,08%	2	14,29%	1	11,11%
Administración de Empresas Noc	5	12,20%		0,00%	2	7,69%		0,00%	1	11,11%
Contaduría Pública	1	2,44%	2	10,53%		0,00%		0,00%	1	11,11%
Contaduría Pública Diurna		0,00%	1	5,26%	1	3,85%	1	7,14%		0,00%
Economía	3	7,32%	2	10,53%	2	7,69%	3	21,43%	1	11,11%
<b>Total CIENCIAS ECONOMICAS Y ADMINISTRATIVAS</b>	<b>16</b>	<b>39,02%</b>	<b>8</b>	<b>42,11%</b>	<b>11</b>	<b>42,31%</b>	<b>6</b>	<b>42,86%</b>	<b>4</b>	<b>44,44%</b>
<b>HUMANIDADES Y CIENCIAS SOCIALES</b>										
Arquitectura	2	4,88%		0,00%	1	3,85%		0,00%		0,00%
Artes Visuales	1	2,44%		0,00%		0,00%		0,00%		0,00%
Comunicación	1	2,44%	1	5,26%	2	7,69%		0,00%		0,00%
Derecho	3	7,32%	3	15,79%	2	7,69%	1	7,14%	1	11,11%
Diseño de Comunicación Visual	1	2,44%	1	5,26%	2	7,69%	1	7,14%		0,00%
Psicología	3	7,32%		0,00%		0,00%	1	7,14%		0,00%
<b>Total HUMANIDADES Y CIENCIAS SOCIALES</b>	<b>11</b>	<b>26,83%</b>	<b>5</b>	<b>26,32%</b>	<b>7</b>	<b>26,92%</b>	<b>3</b>	<b>21,43%</b>	<b>1</b>	<b>11,11%</b>
<b>INGENIERIA</b>										
Biología	1	2,44%	1	5,26%		0,00%		0,00%		0,00%
Ingeniería Civil	3	7,32%	3	15,79%	2	7,69%	1	7,14%	1	11,11%
Ingeniería de Sistemas	4	9,76%		0,00%	1	3,85%	1	7,14%		0,00%
Ingeniería Electrónica		0,00%		0,00%		0,00%		0,00%	1	11,11%
Ingeniería Industrial	4	9,76%	2	10,53%	4	15,38%	3	21,43%	2	22,22%
<b>Total INGENIERIA</b>	<b>12</b>	<b>29,27%</b>	<b>6</b>	<b>31,58%</b>	<b>7</b>	<b>26,92%</b>	<b>5</b>	<b>35,71%</b>	<b>4</b>	<b>44,44%</b>
<b>Total general</b>	<b>41</b>	<b>100%</b>	<b>19</b>	<b>100%</b>	<b>26</b>	<b>100%</b>	<b>14</b>	<b>100%</b>	<b>9</b>	<b>100%</b>



## Ubicación semestral de los desertores académicos de los programas de pregrado de un período a otro

CARRERAS POR FACULTAD	SEMESTRE 6		SEMESTRE 7		SEMESTRE 8		TOTAL GENERAL	
	ESTUDIANTES	%	ESTUDIANTES	%	ESTUDIANTES	%	ESTUDIANTES	%
<b>CIENCIAS DE LA SALUD</b>								
Medicina		0,00%		0,00%		0,00%	3	2,59%
<b>Total CIENCIAS DE LA SALUD</b>		<b>0,00%</b>		<b>0,00%</b>		<b>0,00%</b>	<b>3</b>	<b>2,59%</b>
<b>CIENCIAS ECONOMICAS Y ADMINISTRATIVAS</b>								
Administración de Empresas	1	25,00%		0,00%		0,00%	20	17,24%
Administración de Empresas Noc		0,00%		0,00%		0,00%	8	6,90%
Contaduría Pública		0,00%	1	50,00%		0,00%	5	4,31%
Contaduría Pública Diurna		0,00%		0,00%		0,00%	3	2,59%
Economía		0,00%		0,00%		0,00%	11	9,48%
<b>Total CIENCIAS ECONOMICAS Y ADMINISTRATIVAS</b>	<b>1</b>	<b>25,00%</b>	<b>1</b>	<b>50,00%</b>		<b>0,00%</b>	<b>47</b>	<b>40,52%</b>
<b>HUMANIDADES Y CIENCIAS SOCIALES</b>								
Arquitectura		0,00%		0,00%		0,00%	3	2,59%
Artes Visuales		0,00%		0,00%		0,00%	1	0,86%
Comunicación		0,00%		0,00%		0,00%	4	3,45%
Derecho	1	25,00%	1	50,00%		0,00%	12	10,34%
Diseño de Comunicación Visual		0,00%		0,00%		0,00%	5	4,31%
Psicología		0,00%		0,00%		0,00%	4	3,45%
<b>Total HUMANIDADES Y CIENCIAS SOCIALES</b>	<b>1</b>	<b>25,00%</b>	<b>1</b>	<b>50,00%</b>		<b>0,00%</b>	<b>29</b>	<b>25,00%</b>
<b>INGENIERIA</b>								
Biología		0,00%		0,00%		0,00%	2	1,72%
Ingeniería Civil		0,00%		0,00%		0,00%	10	8,62%
Ingeniería de Sistemas		0,00%		0,00%		0,00%	6	5,17%
Ingeniería Electrónica		0,00%		0,00%		0,00%	1	0,86%
Ingeniería Industrial	2	50,00%		0,00%	1	100,00%	18	15,52%
<b>Total INGENIERIA</b>	<b>2</b>	<b>50,00%</b>		<b>0,00%</b>	<b>1</b>	<b>100,00%</b>	<b>37</b>	<b>31,90%</b>
<b>Total general</b>	<b>4</b>	<b>100%</b>	<b>2</b>	<b>100%</b>	<b>1</b>	<b>100%</b>	<b>116</b>	<b>100%</b>



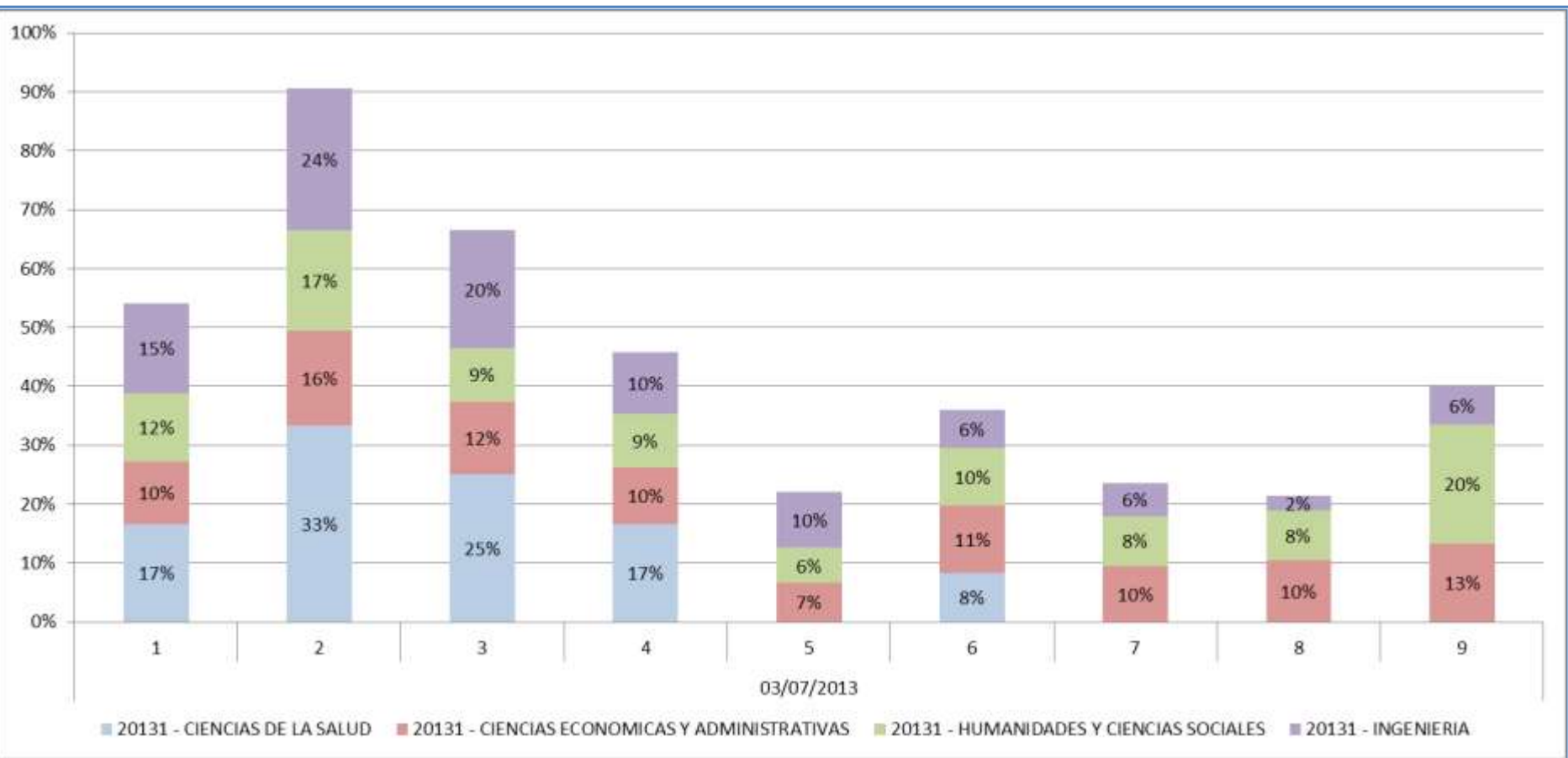


CARRERAS POR FACULTAD	SEMESTRE		SEMESTRE		SEMESTRE		SEMESTRE		SEMESTRE	
	1		2		3		4		5	
	ESTUDIANTES	%	ESTUDIANTES	%	ESTUDIANTES	%	ESTUDIANTES	%	ESTUDIANTES	%
<b>CIENCIAS DE LA SALUD</b>										
Medicina	2	4,00%	4	5,19%	3	5,45%	2	5,13%		0,00%
<b>Total CIENCIAS DE LA SALUD</b>	<b>2</b>	<b>4,00%</b>	<b>4</b>	<b>5,19%</b>	<b>3</b>	<b>5,45%</b>	<b>2</b>	<b>5,13%</b>		<b>0,00%</b>
<b>CIENCIAS ECONOMICAS Y ADMINISTRATIVAS</b>										
Administración de Empresas	3	6,00%	4	5,19%	6	10,91%	3	7,69%	2	7,14%
Administración de Empresas Nocturno	4	8,00%	6	7,79%	3	5,45%	3	7,69%	2	7,14%
Contaduría Pública	2	4,00%	3	3,90%	1	1,82%	2	5,13%	1	3,57%
Contaduría Pública Diurna		0,00%		0,00%	1	1,82%		0,00%		0,00%
Economía	2	4,00%	4	5,19%	2	3,64%	2	5,13%	2	7,14%
<b>Total CIENCIAS ECONOMICAS Y ADMINISTRATIVAS</b>	<b>11</b>	<b>22,00%</b>	<b>17</b>	<b>22,08%</b>	<b>13</b>	<b>23,64%</b>	<b>10</b>	<b>25,64%</b>	<b>7</b>	<b>25,00%</b>
<b>HUMANIDADES Y CIENCIAS SOCIALES</b>										
Arquitectura	6	12,00%	2	2,60%		0,00%		0,00%	1	3,57%
Artes Visuales	2	4,00%	2	2,60%		0,00%	5	12,82%	2	7,14%
Ciencia Política	1	2,00%		0,00%	2	3,64%		0,00%		0,00%
Comunicación	1	2,00%	5	6,49%	3	5,45%	3	7,69%	2	7,14%
Derecho	2	4,00%	5	6,49%	1	1,82%	2	5,13%	1	3,57%
Diseño de Comunicación Visual	3	6,00%	1	1,30%	3	5,45%	1	2,56%	2	7,14%
Filosofía	2	4,00%	3	3,90%	1	1,82%	1	2,56%	1	3,57%
Psicología	1	2,00%	8	10,39%	4	7,27%	2	5,13%		0,00%
<b>Total HUMANIDADES Y CIENCIAS SOCIALES</b>	<b>18</b>	<b>36,00%</b>	<b>26</b>	<b>33,77%</b>	<b>14</b>	<b>25,45%</b>	<b>14</b>	<b>35,90%</b>	<b>9</b>	<b>32,14%</b>
<b>INGENIERIA</b>										
Biología	3	6,00%		0,00%	1	1,82%		0,00%		0,00%
Ingeniería Civil	7	14,00%	13	16,88%	7	12,73%	3	7,69%	2	7,14%
Ingeniería de Sistemas	2	4,00%	2	2,60%	3	5,45%	3	7,69%	2	7,14%
Ingeniería Electrónica	1	2,00%	4	5,19%	3	5,45%	2	5,13%	3	10,71%
Ingeniería Industrial	6	12,00%	11	14,29%	11	20,00%	5	12,82%	5	17,86%
Matemáticas Aplicadas		0,00%		0,00%		0,00%		0,00%		0,00%
<b>Total INGENIERIA</b>	<b>19</b>	<b>38,00%</b>	<b>30</b>	<b>38,96%</b>	<b>25</b>	<b>45,45%</b>	<b>13</b>	<b>33,33%</b>	<b>12</b>	<b>42,86%</b>
<b>Total general</b>	<b>50</b>	<b>100%</b>	<b>77</b>	<b>100%</b>	<b>55</b>	<b>100%</b>	<b>39</b>	<b>100%</b>	<b>28</b>	<b>100%</b>



## Ubicación semestral de los desertores no académicos de los programas de pregrado de un período a otro

CARRERAS POR FACULTAD	SEMESTRE		SEMESTRE		SEMESTRE		SEMESTRE		TOTAL GENERAL	
	6		7		8		9		ESTUDIANTES	%
	ESTUDIANTES	%	ESTUDIANTES	%	ESTUDIANTES	%	ESTUDIANTES	%		
<b>CIENCIAS DE LA SALUD</b>										
Medicina	1	2,78%		0,00%		0,00%		0,00%	12	3,04%
<b>Total CIENCIAS DE LA SALUD</b>	<b>1</b>	<b>2,78%</b>		<b>0,00%</b>		<b>0,00%</b>		<b>0,00%</b>	<b>12</b>	<b>3,04%</b>
<b>CIENCIAS ECONOMICAS Y ADMINISTRATIVAS</b>										
Administración de Empresas	8	22,22%	1	3,33%	7	25,93%	6	11,32%	40	10,13%
Administración de Empresas Nocturno		0,00%	6	20,00%	1	3,70%	4	7,55%	29	7,34%
Contaduría Pública	2	5,56%	2	6,67%	2	7,41%	2	3,77%	17	4,30%
Contaduría Pública Diurna		0,00%		0,00%	1	3,70%	1	1,89%	3	0,76%
Economía	2	5,56%	1	3,33%		0,00%	1	1,89%	16	4,05%
<b>Total CIENCIAS ECONOMICAS Y ADMINISTRATIVAS</b>	<b>12</b>	<b>33,33%</b>	<b>10</b>	<b>33,33%</b>	<b>11</b>	<b>40,74%</b>	<b>14</b>	<b>26,42%</b>	<b>105</b>	<b>26,58%</b>
<b>HUMANIDADES Y CIENCIAS SOCIALES</b>										
Arquitectura		0,00%		0,00%		0,00%		0,00%	9	2,28%
Artes Visuales	1	2,78%	1	3,33%	2	7,41%	9	16,98%	24	6,08%
Ciencia Política	3	8,33%	1	3,33%	1	3,70%	8	15,09%	16	4,05%
Comunicación	2	5,56%	3	10,00%	7	25,93%	7	13,21%	33	8,35%
Derecho	3	8,33%	7	23,33%	1	3,70%		0,00%	22	5,57%
Diseño de Comunicación Visual	2	5,56%		0,00%	2	7,41%	7	13,21%	21	5,32%
Filosofía		0,00%		0,00%		0,00%		0,00%	8	2,03%
Psicología	4	11,11%	1	3,33%		0,00%		0,00%	20	5,06%
<b>Total HUMANIDADES Y CIENCIAS SOCIALES</b>	<b>15</b>	<b>41,67%</b>	<b>13</b>	<b>43,33%</b>	<b>13</b>	<b>48,15%</b>	<b>31</b>	<b>58,49%</b>	<b>153</b>	<b>38,73%</b>
<b>INGENIERIA</b>										
Biología		0,00%		0,00%		0,00%		0,00%	4	1,01%
Ingeniería Civil	3	8,33%	1	3,33%		0,00%	3	5,66%	39	9,87%
Ingeniería de Sistemas	1	2,78%		0,00%		0,00%	1	1,89%	14	3,54%
Ingeniería Electrónica	1	2,78%		0,00%		0,00%	2	3,77%	16	4,05%
Ingeniería Industrial	2	5,56%	5	16,67%	2	7,41%	2	3,77%	49	12,41%
Matemáticas Aplicadas	1	2,78%	1	3,33%	1	3,70%		0,00%	3	0,76%
<b>Total INGENIERIA</b>	<b>8</b>	<b>22,22%</b>	<b>7</b>	<b>23,33%</b>	<b>3</b>	<b>11,11%</b>	<b>8</b>	<b>15,09%</b>	<b>125</b>	<b>31,65%</b>
<b>Total general</b>	<b>36</b>	<b>100%</b>	<b>30</b>	<b>100%</b>	<b>27</b>	<b>100%</b>	<b>53</b>	<b>100%</b>	<b>395</b>	<b>100%</b>





CARRERAS POR FACULTAD	DE 0 A 1.0		DE 1.1 A 2.0		DE 2.1 A 2.5		DE 2.6 A 3.0		DE 3.1 A 3.5	
	CANTIDAD	%	CANTIDAD	%	CANTIDAD	%	CANTIDAD	%	CANTIDAD	%
<b>CIENCIAS DE LA SALUD</b>										
Medicina	1	7,14%		0,00%	1	3,70%	1	1,19%	6	3,80%
<b>Total CIENCIAS DE LA SALUD</b>	<b>1</b>	<b>7,14%</b>		<b>0,00%</b>	<b>1</b>	<b>3,70%</b>	<b>1</b>	<b>1,19%</b>	<b>6</b>	<b>3,80%</b>
<b>CIENCIAS ECONOMICAS Y ADMINISTRATIVAS</b>										
Administración de Empresas	4	28,57%	3	14,29%	2	7,41%	8	9,52%	20	12,66%
Administración de Empresas Nocturno		0,00%	3	14,29%	2	7,41%	6	7,14%	17	10,76%
Contaduría Pública		0,00%		0,00%	3	11,11%	5	5,95%	8	5,06%
Contaduría Pública Diurna		0,00%	1	4,76%	1	3,70%		0,00%	2	1,27%
Economía		0,00%	2	9,52%	1	3,70%	9	10,71%	9	5,70%
<b>Total CIENCIAS ECONOMICAS Y ADMINISTRATIVAS</b>	<b>4</b>	<b>28,57%</b>	<b>9</b>	<b>42,86%</b>	<b>9</b>	<b>33,33%</b>	<b>28</b>	<b>33,33%</b>	<b>56</b>	<b>35,44%</b>
<b>HUMANIDADES Y CIENCIAS SOCIALES</b>										
Arquitectura		0,00%	1	4,76%	1	3,70%	5	5,95%	1	0,63%
Artes Visuales		0,00%	1	4,76%		0,00%	1	1,19%		0,00%
Ciencia Política		0,00%		0,00%		0,00%		0,00%	4	2,53%
Comunicación		0,00%	1	4,76%	1	3,70%	3	3,57%	8	5,06%
Derecho	1	7,14%	2	9,52%	1	3,70%	8	9,52%	9	5,70%
Diseño de Comunicación Visual		0,00%	1	4,76%	1	3,70%	2	2,38%	4	2,53%
Filosofía		0,00%		0,00%		0,00%	1	1,19%	3	1,90%
Psicología	1	7,14%	1	4,76%	1	3,70%		0,00%	9	5,70%
<b>Total HUMANIDADES Y CIENCIAS SOCIALES</b>	<b>2</b>	<b>14,29%</b>	<b>7</b>	<b>33,33%</b>	<b>5</b>	<b>18,52%</b>	<b>20</b>	<b>23,81%</b>	<b>38</b>	<b>24,05%</b>
<b>INGENIERIA</b>										
Biología	1	7,14%	2	9,52%		0,00%	1	1,19%		0,00%
Ingeniería Civil	2	14,29%		0,00%	4	14,81%	13	15,48%	18	11,39%
Ingeniería de Sistemas	3	21,43%	1	4,76%	1	3,70%	4	4,76%	6	3,80%
Ingeniería Electrónica		0,00%		0,00%	1	3,70%	5	5,95%	6	3,80%
Ingeniería Industrial	1	7,14%	2	9,52%	6	22,22%	12	14,29%	28	17,72%
Matemáticas Aplicadas		0,00%		0,00%		0,00%		0,00%		0,00%
<b>Total INGENIERIA</b>	<b>7</b>	<b>50,00%</b>	<b>5</b>	<b>23,81%</b>	<b>12</b>	<b>44,44%</b>	<b>35</b>	<b>41,67%</b>	<b>58</b>	<b>36,71%</b>
<b>Total general</b>	<b>14</b>	<b>100,00%</b>	<b>21</b>	<b>100,00%</b>	<b>27</b>	<b>100,00%</b>	<b>84</b>	<b>100,00%</b>	<b>158</b>	<b>100,00%</b>

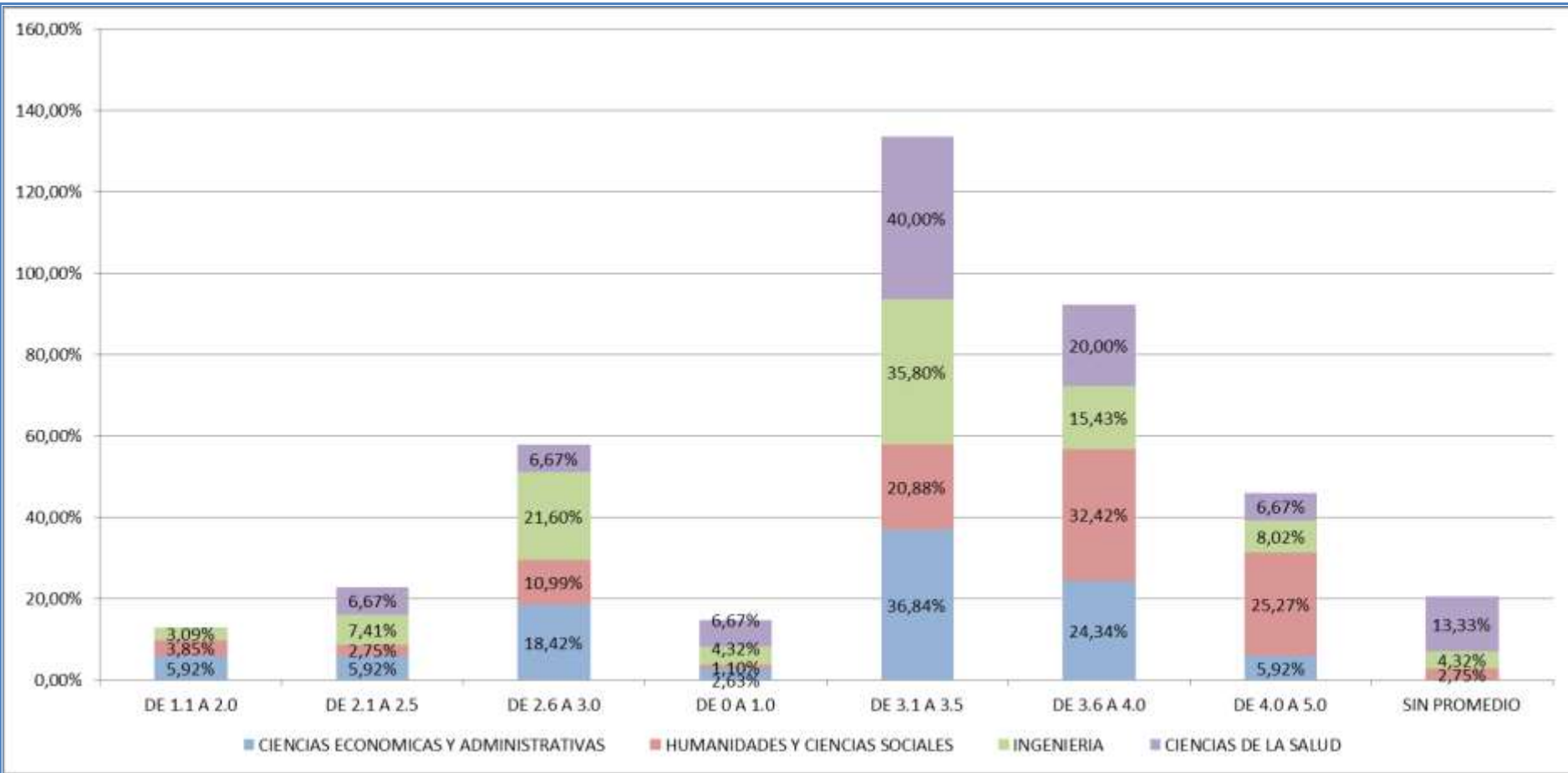




CARRERAS POR FACULTAD	DE 3.6 A 4.0		DE 4.0 A 5.0		Blanco		TOTAL GENERAL	
	CANTIDAD	%	CANTIDAD	%	CANTIDAD	%	CANTIDAD	%
<b>CIENCIAS DE LA SALUD</b>								
Medicina	3	2,42%	1	1,45%	2	14,29%	15	2,94%
<b>Total CIENCIAS DE LA SALUD</b>	<b>3</b>	<b>2,42%</b>	<b>1</b>	<b>1,45%</b>	<b>2</b>	<b>14,29%</b>	<b>15</b>	<b>2,94%</b>
<b>CIENCIAS ECONOMICAS Y ADMINISTRATIVAS</b>								
Administración de Empresas	18	14,52%	5	7,25%		0,00%	60	11,74%
Administración de Empresas Nocturno	9	7,26%		0,00%		0,00%	37	7,24%
Contaduría Pública	5	4,03%	1	1,45%		0,00%	22	4,31%
Contaduría Pública Diurna	1	0,81%	1	1,45%		0,00%	6	1,17%
Economía	4	3,23%	2	2,90%		0,00%	27	5,28%
<b>Total CIENCIAS ECONOMICAS Y ADMINISTRATIVAS</b>	<b>37</b>	<b>29,84%</b>	<b>9</b>	<b>13,04%</b>		<b>0,00%</b>	<b>152</b>	<b>29,75%</b>
<b>HUMANIDADES Y CIENCIAS SOCIALES</b>								
Arquitectura	1	0,81%	2	2,90%	1	7,14%	12	2,35%
Artes Visuales	6	4,84%	16	23,19%	1	7,14%	25	4,89%
Ciencia Política	8	6,45%	4	5,80%		0,00%	16	3,13%
Comunicación	14	11,29%	9	13,04%	1	7,14%	37	7,24%
Derecho	12	9,68%	1	1,45%		0,00%	34	6,65%
Diseño de Comunicación Visual	9	7,26%	7	10,14%	2	14,29%	26	5,09%
Filosofía		0,00%	4	5,80%		0,00%	8	1,57%
Psicología	9	7,26%	3	4,35%		0,00%	24	4,70%
<b>Total HUMANIDADES Y CIENCIAS SOCIALES</b>	<b>59</b>	<b>47,58%</b>	<b>46</b>	<b>66,67%</b>	<b>5</b>	<b>35,71%</b>	<b>182</b>	<b>35,62%</b>
<b>INGENIERIA</b>								
Biología	1	0,81%		0,00%	1	7,14%	6	1,17%
Ingeniería Civil	6	4,84%	5	7,25%	1	7,14%	49	9,59%
Ingeniería de Sistemas	3	2,42%	1	1,45%	1	7,14%	20	3,91%
Ingeniería Electrónica	2	1,61%	2	2,90%	1	7,14%	17	3,33%
Ingeniería Industrial	11	8,87%	4	5,80%	3	21,43%	67	13,11%
Matemáticas Aplicadas	2	1,61%	1	1,45%		0,00%	3	0,59%
<b>Total INGENIERIA</b>	<b>25</b>	<b>20,16%</b>	<b>13</b>	<b>18,84%</b>	<b>7</b>	<b>50,00%</b>	<b>162</b>	<b>31,70%</b>
<b>Total general</b>	<b>124</b>	<b>100,00%</b>	<b>69</b>	<b>100,00%</b>	<b>14</b>	<b>100,00%</b>	<b>511</b>	<b>100,00%</b>







## Deserción Total de los Programas de Pregrado, dos períodos consecutivos

CARRERAS POR FACULTAD	DESERCIÓN ACADÉMICA		DESERCIÓN NO ACADÉMICA		TOTAL GENERAL	
	TOTAL	%	TOTAL	%	TOTAL	%
<b>CIENCIAS DE LA SALUD</b>						
Medicina	2	1,80%	6	2,94%	8	2,54%
<b>Total CIENCIAS DE LA SALUD</b>	<b>2</b>	<b>1,80%</b>	<b>6</b>	<b>2,94%</b>	<b>8</b>	<b>2,54%</b>
<b>CIENCIAS ECONOMICAS Y ADMINISTRATIVAS</b>						
Administración de Empresas	18	16,22%	24	11,76%	42	13,33%
Administración de Empresas Noc	11	9,91%	16	7,84%	27	8,57%
Contaduría Pública	2	1,80%	6	2,94%	8	2,54%
Contaduría Pública Diurna		0,00%	8	3,92%	8	2,54%
Economía	5	4,50%	19	9,31%	24	7,62%
<b>Total CIENCIAS ECONOMICAS Y ADMINISTRATIVAS</b>	<b>36</b>	<b>32,43%</b>	<b>73</b>	<b>35,78%</b>	<b>109</b>	<b>34,60%</b>
<b>HUMANIDADES Y CIENCIAS SOCIALES</b>						
Arquitectura	6	5,41%	7	3,43%	13	4,13%
Artes Visuales		0,00%	14	6,86%	14	4,44%
Ciencia Política	5	4,50%	1	0,49%	6	1,90%
Comunicación	4	3,60%	15	7,35%	19	6,03%
Derecho	13	11,71%	13	6,37%	26	8,25%
Diseño de Comunicación Visual	5	4,50%	7	3,43%	12	3,81%
Filosofía	1	0,90%	4	1,96%	5	1,59%
Psicología	2	1,80%	8	3,92%	10	3,17%
<b>Total HUMANIDADES Y CIENCIAS SOCIALES</b>	<b>36</b>	<b>32,43%</b>	<b>69</b>	<b>33,82%</b>	<b>105</b>	<b>33,33%</b>
<b>INGENIERIA</b>						
Biología	2	1,80%	2	0,98%	4	1,27%
Ingeniería Civil	15	13,51%	10	4,90%	25	7,94%
Ingeniería de Sistemas	2	1,80%	6	2,94%	8	2,54%
Ingeniería Electrónica	2	1,80%	7	3,43%	9	2,86%
Ingeniería Industrial	15	13,51%	25	12,25%	40	12,70%
Matemáticas Aplicadas	1	0,90%	6	2,94%	7	2,22%
<b>Total INGENIERIA</b>	<b>37</b>	<b>33,33%</b>	<b>56</b>	<b>27,45%</b>	<b>93</b>	<b>29,52%</b>
<b>Total general</b>	<b>111</b>	<b>100,00%</b>	<b>204</b>	<b>100,00%</b>	<b>315</b>	<b>100,00%</b>



CARRERAS POR FACULTAD	DESERCIÓN NO ACADÉMICA					
	SE QUEDÓ EN LA U		SE FUÉ DE LA U		TOTAL DESERCIÓN NO ACADÉMICA	% DESERCIÓN NO ACADÉMICA
	TOTAL	%	TOTAL	%		
<b>CIENCIAS DE LA SALUD</b>						
Medicina		0,00%	6	3,53%	6	2,94%
<b>Total CIENCIAS DE LA SALUD</b>		0,00%	6	3,53%	6	2,94%
<b>CIENCIAS ECONOMICAS Y ADMINISTRATIVAS</b>						
Administración de Empresas	4	11,76%	20	11,76%	24	11,76%
Administración de Empresas Noc		0,00%	16	9,41%	16	7,84%
Contaduría Pública		0,00%	6	3,53%	6	2,94%
Contaduría Pública Diurna	1	2,94%	7	4,12%	8	3,92%
Economía	7	20,59%	12	7,06%	19	9,31%
<b>Total CIENCIAS ECONOMICAS Y ADMINISTRATIVAS</b>	<b>12</b>	<b>35,29%</b>	<b>61</b>	<b>35,88%</b>	<b>73</b>	<b>35,78%</b>
<b>HUMANIDADES Y CIENCIAS SOCIALES</b>						
Arquitectura	1	2,94%	6	3,53%	7	3,43%
Artes Visuales	5	14,71%	9	5,29%	14	6,86%
Ciencia Política		0,00%	1	0,59%	1	0,49%
Comunicación	3	8,82%	12	7,06%	15	7,35%
Derecho	2	5,88%	11	6,47%	13	6,37%
Diseño de Comunicación Visual		0,00%	7	4,12%	7	3,43%
Filosofía		0,00%	4	2,35%	4	1,96%
Psicología		0,00%	8	4,71%	8	3,92%
<b>Total HUMANIDADES Y CIENCIAS SOCIALES</b>	<b>11</b>	<b>32,35%</b>	<b>58</b>	<b>34,12%</b>	<b>69</b>	<b>33,82%</b>
<b>INGENIERIA</b>						
Biología	2	5,88%		0,00%	2	0,98%
Ingeniería Civil	1	2,94%	9	5,29%	10	4,90%
Ingeniería de Sistemas		0,00%	6	3,53%	6	2,94%
Ingeniería Electrónica	1	2,94%	6	3,53%	7	3,43%
Ingeniería Industrial	5	14,71%	20	11,76%	25	12,25%
Matemáticas Aplicadas	2	5,88%	4	2,35%	6	2,94%
<b>Total INGENIERIA</b>	<b>11</b>	<b>32,35%</b>	<b>45</b>	<b>26,47%</b>	<b>56</b>	<b>27,45%</b>
<b>Total general</b>	<b>34</b>	<b>100,00%</b>	<b>170</b>	<b>100,00%</b>	<b>204</b>	<b>100,00%</b>





CARRERAS POR FACULTAD	DESERCIÓN ACADÉMICA					
	SE QUEDÓ EN LA U		SE FUÉ DE LA U		TOTAL DESERCIÓN NO ACADÉMICA	% DESERCIÓN NO ACADÉMICA
	TOTAL	%	TOTAL	%		
<b>CIENCIAS DE LA SALUD</b>						
Medicina		0,00%	2	2,15%	2	1,80%
<b>Total CIENCIAS DE LA SALUD</b>		<b>0,00%</b>	<b>2</b>	<b>2,15%</b>	<b>2</b>	<b>1,80%</b>
<b>CIENCIAS ECONOMICAS Y ADMINISTRATIVAS</b>						
Administración de Empresas	2	11,11%	16	17,20%	18	16,22%
Administración de Empresas Noc		0,00%	11	11,83%	11	9,91%
Contaduría Pública		0,00%	2	2,15%	2	1,80%
Contaduría Pública Diurna		0,00%		0,00%		0,00%
Economía	3	16,67%	2	2,15%	5	4,50%
<b>Total CIENCIAS ECONOMICAS Y ADMINISTRATIVAS</b>	<b>5</b>	<b>27,78%</b>	<b>31</b>	<b>33,33%</b>	<b>36</b>	<b>32,43%</b>
<b>HUMANIDADES Y CIENCIAS SOCIALES</b>						
Arquitectura	1	5,56%	5	5,38%	6	5,41%
Artes Visuales		0,00%		0,00%		0,00%
Ciencia Política	3	16,67%	2	2,15%	5	4,50%
Comunicación		0,00%	4	4,30%	4	3,60%
Derecho	2	11,11%	11	11,83%	13	11,71%
Diseño de Comunicación Visual		0,00%	5	5,38%	5	4,50%
Filosofía		0,00%	1	1,08%	1	0,90%
Psicología		0,00%	2	2,15%	2	1,80%
<b>Total HUMANIDADES Y CIENCIAS SOCIALES</b>	<b>6</b>	<b>33,33%</b>	<b>30</b>	<b>32,26%</b>	<b>36</b>	<b>32,43%</b>
<b>INGENIERIA</b>						
Biología		0,00%	2	2,15%	2	1,80%
Ingeniería Civil	2	11,11%	13	13,98%	15	13,51%
Ingeniería de Sistemas		0,00%	2	2,15%	2	1,80%
Ingeniería Electrónica	1	5,56%	1	1,08%	2	1,80%
Ingeniería Industrial	4	22,22%	11	11,83%	15	13,51%
Matemáticas Aplicadas		0,00%	1	1,08%	1	0,90%
<b>Total INGENIERIA</b>	<b>7</b>	<b>38,89%</b>	<b>30</b>	<b>32,26%</b>	<b>37</b>	<b>33,33%</b>
<b>Total general</b>	<b>18</b>	<b>100,00%</b>	<b>93</b>	<b>100,00%</b>	<b>111</b>	<b>100,00%</b>





CARRERAS POR FACULTAD	TOTAL GENERAL	
	TOTAL	%
<b>CIENCIAS DE LA SALUD</b>		
Medicina	8	2,54%
<b>Total CIENCIAS DE LA SALUD</b>	<b>8</b>	<b>2,54%</b>
<b>CIENCIAS ECONOMICAS Y ADMINISTRATIVAS</b>		
Administración de Empresas	42	13,33%
Administración de Empresas Noc	27	8,57%
Contaduría Pública	8	2,54%
Contaduría Pública Diurna	8	2,54%
Economía	24	7,62%
<b>Total CIENCIAS ECONOMICAS Y ADMINISTRATIVAS</b>	<b>109</b>	<b>34,60%</b>
<b>HUMANIDADES Y CIENCIAS SOCIALES</b>		
Arquitectura	13	4,13%
Artes Visuales	14	4,44%
Ciencia Política	6	1,90%
Comunicación	19	6,03%
Derecho	26	8,25%
Diseño de Comunicación Visual	12	3,81%
Filosofía	5	1,59%
Psicología	10	3,17%
<b>Total HUMANIDADES Y CIENCIAS SOCIALES</b>	<b>105</b>	<b>33,33%</b>
<b>INGENIERIA</b>		
Biología	4	1,27%
Ingeniería Civil	25	7,94%
Ingeniería de Sistemas	8	2,54%
Ingeniería Electrónica	9	2,86%
Ingeniería Industrial	40	12,70%
Matemáticas Aplicadas	7	2,22%
<b>Total INGENIERIA</b>	<b>93</b>	<b>29,52%</b>
<b>Total general</b>	<b>315</b>	<b>100,00%</b>





## Cancelación

- Estudiantes de los programas de pregrado que cancelaron semestre en el período

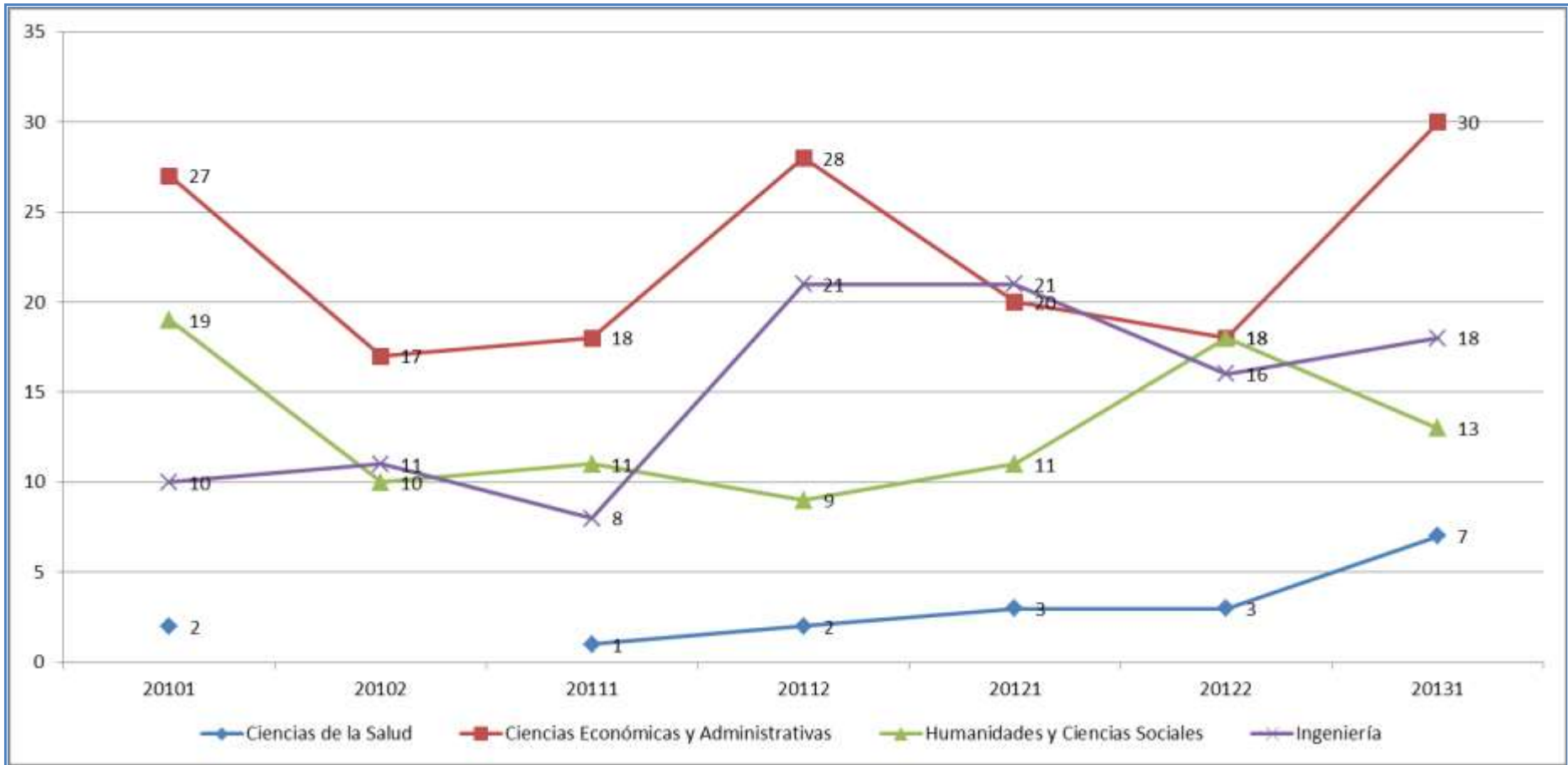
## Balance Poblacional

- Balance poblacional de los estudiantes de los programas de pregrado de las Facultades



## Estudiantes de los programas de pregrado que cancelaron semestre en el período

CARRERAS POR FACULTAD	Total	%
Ciencias de la Salud		
Medicina	7	10,29%
<b>Total Ciencias de la Salud</b>	<b>7</b>	<b>10,29%</b>
Ciencias Económicas y Administrativas		
Administración de Empresas	11	16,18%
Administración de Empresas Noc	8	11,76%
Contaduría Pública	8	11,76%
Contaduría Pública Diurna	1	1,47%
Economía	2	2,94%
<b>Total Ciencias Económicas y Administrativas</b>	<b>30</b>	<b>44,12%</b>
Humanidades y Ciencias Sociales		
Artes Visuales	3	4,41%
Ciencia Política	2	2,94%
Comunicación	1	1,47%
Derecho	4	5,88%
Diseño de Comunicación Visual	2	2,94%
Psicología	1	1,47%
<b>Total Humanidades y Ciencias Sociales</b>	<b>13</b>	<b>19,12%</b>
Ingeniería		
Ingeniería Civil	5	7,35%
Ingeniería de Sistemas	2	2,94%
Ingeniería Electrónica	1	1,47%
Ingeniería Industrial	9	13,24%
Matemáticas Aplicadas	1	1,47%
<b>Total Ingeniería</b>	<b>18</b>	<b>26,47%</b>
<b>Total general</b>	<b>68</b>	<b>100%</b>







BALANCE X PERIODO	CIENCIAS ECONÓMICAS						TOTAL CIENCIAS ECONÓMICAS
	Administración de Empresas	Administración de Empresas Noc	Contaduría Pública	Contaduría Pública Diurna	Economía	Negocios Internacionales	
20131							
Cambio Jornada	39	9		6			54
Deserción del período	-59	-55	-45	-6	-25	0	-190
Egresados período	51	2	1	7	28		89
Excluidos del período	20	8	5	3	11		47
Flujo neto del período	11	5	-2	-10	-14	33	23
Flujo neto ordinario	70	60	43	-4	11	33	213
Neojaverianos en período siguiente	99	34	28		41	33	235
Población en período en curso	729	470	250	76	290		1815
Población en período siguiente	701	466	248	60	276	33	1784
Reintegros período siguiente	42	36	21	6	9		114
Variación neta	-28	-4	-2	-16	-14	33	-31
<b>Total 20131</b>	<b>1675</b>	<b>1031</b>	<b>547</b>	<b>122</b>	<b>613</b>	<b>165</b>	<b>4153</b>
<b>Total general</b>	<b>1675</b>	<b>1031</b>	<b>547</b>	<b>122</b>	<b>613</b>	<b>165</b>	<b>4153</b>





BALANCE X PERIODO	HUMANIDADES Y CIENCIAS SOCIALES								TOTAL HUMANIDADES Y CIENCIAS SOCIALES
	Artes Visuales	Ciencia Política	Comunicación	Derecho	Diseño de Comunicación Visual	Filosofía	Psicología		
<b>20131</b>									
Cambio Jornada									
Deserción del período	-8	-26	-17	-32	-25	-26	-7	-32	-173
Egresados período		5	24	39			37	105	
Excluidos del período	3	1		4	12	5	4	29	
Flujo neto del período	32	-3	0	-13	-14	28	-3	-9	18
Flujo neto ordinario	40	23	17	19	11	54	4	23	191
Neojaverianos en período siguiente	41	18	20	28	46	51	2	46	252
Población en período en curso	136	148	116	276	580	270	26	417	1969
Población en período siguiente	168	145	116	263	566	298	23	408	1987
Reintegros período siguiente	2	6	2	19	16	8	2	18	73
Variación neta	32	-3	0	-13	-14	28	-3	-9	18
<b>Total 20131</b>	<b>446</b>	<b>309</b>	<b>259</b>	<b>575</b>	<b>1217</b>	<b>716</b>	<b>44</b>	<b>903</b>	<b>4469</b>
<b>Total general</b>	<b>446</b>	<b>309</b>	<b>259</b>	<b>575</b>	<b>1217</b>	<b>716</b>	<b>44</b>	<b>903</b>	<b>4469</b>





	INGENIERIAS						CIENCIAS DE LA SALUD		TOTAL GENERAL	
	Biología	Ingeniería Civil	Ingeniería de Sistemas	Ingeniería Electrónica	Ingeniería Industrial	Matemáticas Aplicadas	TOTAL INGENIERIAS	Medicina		TOTAL CIENCIAS DE LA SALUD
<b>20131</b>										
Cambio Jornada										54
Deserción del período	-3	-48	-21	-20	-64	-4	-160	-21	-21	-544
Egresados período		12	7	12	56		87			281
Excluidos del período	2	10	6	1	18		37	3	3	116
Flujo neto del período	5	6	-14	-13	-46	3	-59	51	51	33
Flujo neto ordinario	8	54	7	7	18	7	101	72	72	577
Neojaverianos en período siguiente	10	63	13	16	54	5	161	72	72	720
Población en período en curso	39	424	126	154	811	15	1569	371	371	5724
Población en período siguiente	44	430	112	141	765	18	1510	422	422	5703
Reintegros período siguiente		13	7	4	38	2	64	3	3	254
Variación neta	5	6	-14	-13	-46	3	-59	51	51	-21
<b>Total 20131</b>	<b>110</b>	<b>970</b>	<b>229</b>	<b>289</b>	<b>1604</b>	<b>49</b>	<b>3251</b>	<b>1024</b>	<b>1024</b>	<b>12897</b>
<b>Total general</b>	<b>110</b>	<b>970</b>	<b>229</b>	<b>289</b>	<b>1604</b>	<b>49</b>	<b>3251</b>	<b>1024</b>	<b>1024</b>	<b>12897</b>



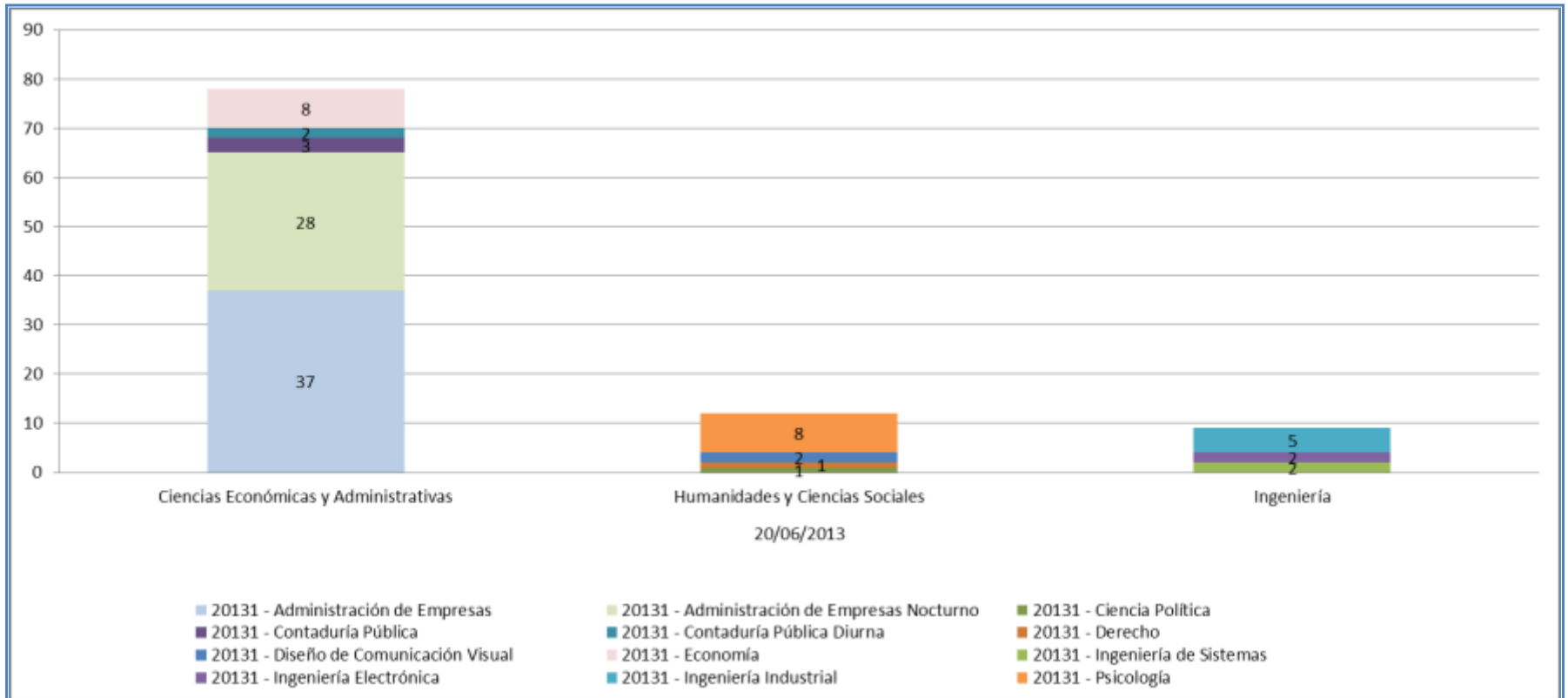
## Egresados

- [Estudiantes egresados de los programas de pregrado](#)
- [Estudiantes egresados de los programas de posgrado](#)

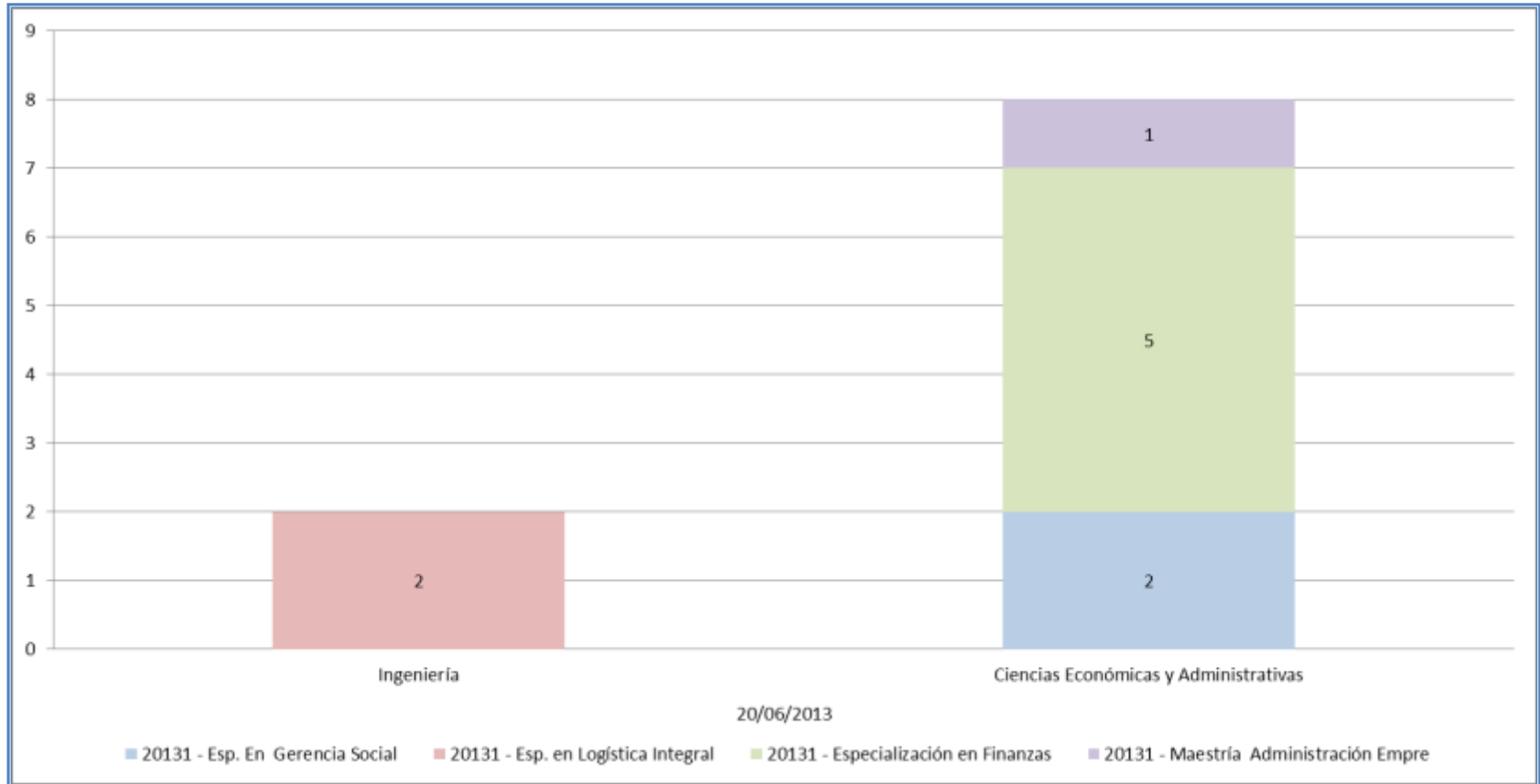
## Graduados

- [Estudiantes graduados de los programas de pregrado](#)
- [Estudiantes graduados de los programas de posgrado](#)

CARRERAS POR FACULTAD	CANTIDAD	%
Ciencias Económicas y Administrativas		
Administración de Empresas	37	37%
Administración de Empresas Nocturno	28	28%
Contaduría Pública	3	3%
Contaduría Pública Diurna	2	2%
Economía	8	8%
<b>Total Ciencias Económicas y Administrativas</b>	<b>78</b>	<b>79%</b>
Humanidades y Ciencias Sociales		
Ciencia Política	1	1%
Derecho	1	1%
Diseño de Comunicación Visual	2	2%
Psicología	8	8%
<b>Total Humanidades y Ciencias Sociales</b>	<b>12</b>	<b>12%</b>
Ingeniería		
Ingeniería de Sistemas	2	2%
Ingeniería Electrónica	2	2%
Ingeniería Industrial	5	5%
<b>Total Ingeniería</b>	<b>9</b>	<b>9%</b>
<b>Total general</b>	<b>99</b>	<b>100%</b>

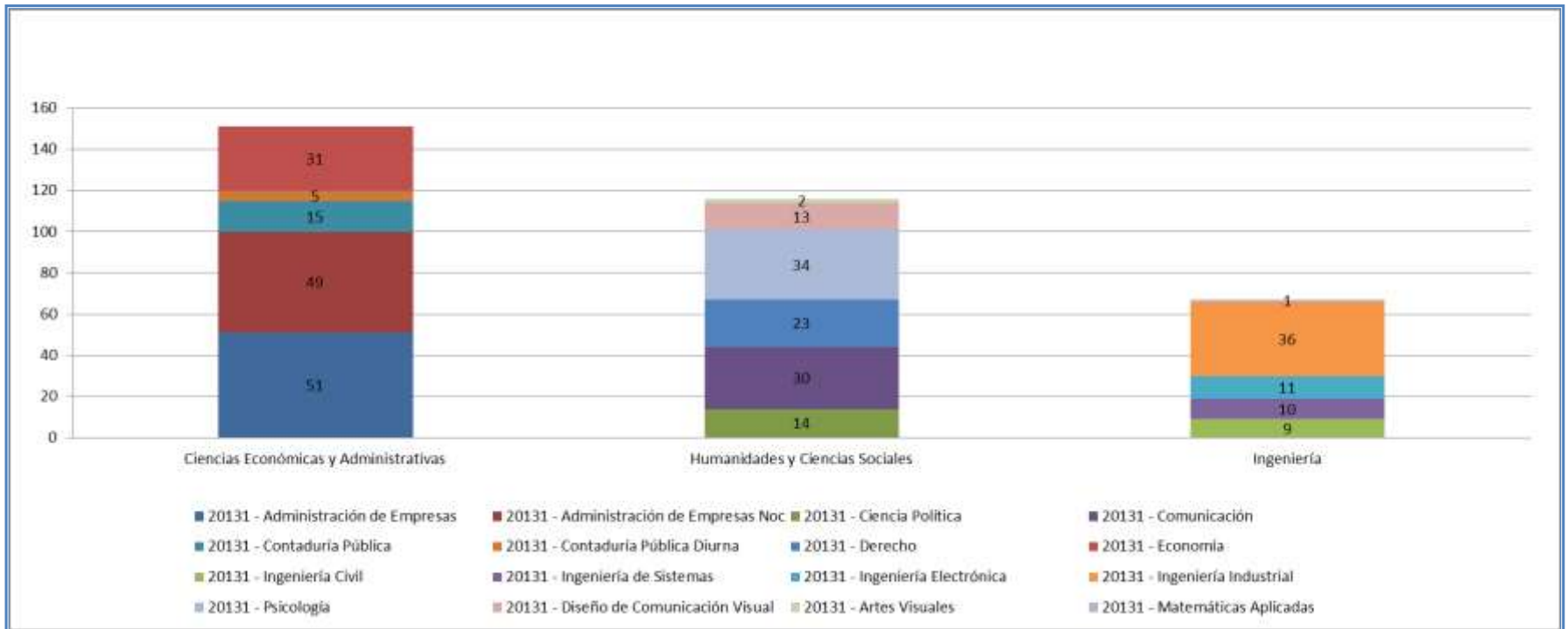


PROGRAMAS POR FACULTAD	TOTAL	%
Ciencias Económicas y Administrativas		
Especialización en Gerencia Social	2	20%
Especialización en Finanzas	5	50%
Maestría Administración Empresas	1	10%
<b>Total Ciencias Económicas y Administrativas</b>	<b>8</b>	<b>80%</b>
Ingeniería		
Especialización en Logística Integral	2	20%
<b>Total Ingeniería</b>	<b>2</b>	<b>20%</b>
<b>Total general</b>	<b>10</b>	<b>100%</b>

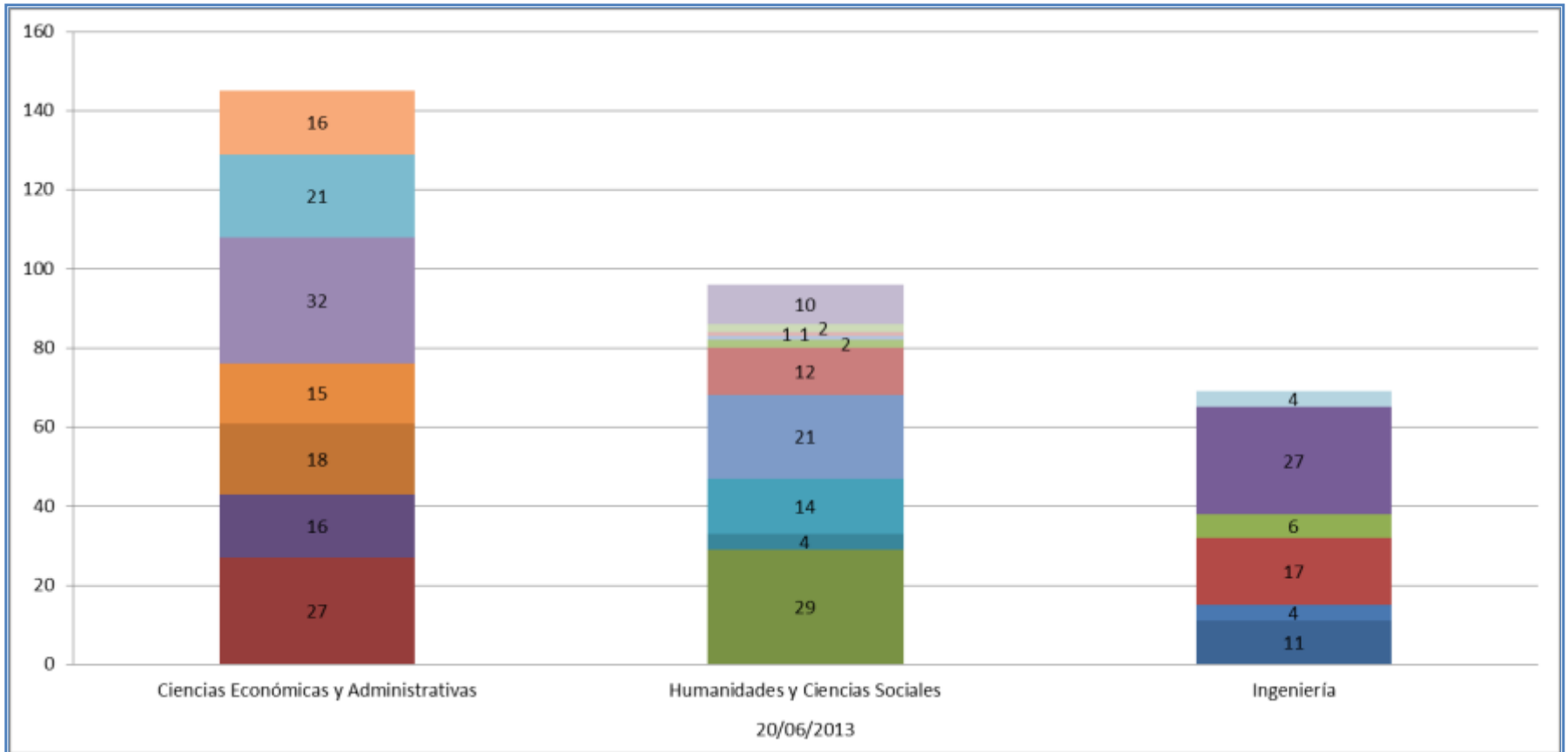




CARRERAS POR FACULTAD	CANTIDAD	%
Ciencias Económicas y Administrativas		
Administración de Empresas	51	15,27%
Administración de Empresas Nocturno	49	14,67%
Contaduría Pública	15	4,49%
Contaduría Pública Diurna	5	1,50%
Economía	31	9,28%
<b>Total Ciencias Económicas y Administrativas</b>	<b>151</b>	<b>45,21%</b>
Humanidades y Ciencias Sociales		
Artes Visuales	2	0,60%
Ciencia Política	14	4,19%
Comunicación	30	8,98%
Derecho	23	6,89%
Diseño de Comunicación Visual	13	3,89%
Psicología	34	10,18%
<b>Total Humanidades y Ciencias Sociales</b>	<b>116</b>	<b>34,73%</b>
Ingeniería		
Ingeniería Civil	9	2,69%
Ingeniería de Sistemas	10	2,99%
Ingeniería Electrónica	11	3,29%
Ingeniería Industrial	36	10,78%
Matemáticas Aplicadas	1	0,30%
<b>Total Ingeniería</b>	<b>67</b>	<b>20,06%</b>
<b>Total general</b>	<b>334</b>	<b>100,00%</b>



PROGRAMAS POR FACULTAD	TOTAL	%
<b>Ciencias Económicas y Administrativas</b>		
Especialización en Administración en Salud	27	9%
Especialización en Gerencia Social	16	5%
Especialización en Gestión Tributaria	18	6%
Especialización en Negocios Internacionales	15	5%
Especialización en Finanzas	32	10%
Especialización en Mercadeo	21	7%
Maestría Administración Empresas	16	5%
<b>Total Ciencias Económicas y Administrativas</b>	<b>145</b>	<b>47%</b>
<b>Humanidades y Ciencias Sociales</b>		
Especialización en Cultura de Paz Der.Int.Hu	29	9%
Especialización en Derecho Comercial	4	1%
Especialización en Seguridad Social	14	5%
Especialización en Neuropsicología Infantil	21	7%
Especialización en Psic y Des. Organizacional	12	4%
Especialización en Familia	2	1%
Maestría Docencia Universitari	1	0%
Maestría en edu/ca-Curri-evalu	1	0%
Maestría en Estudios Politicos	2	1%
Maestría en Familia	10	3%
<b>Total Humanidades y Ciencias Sociales</b>	<b>96</b>	<b>31%</b>
<b>Ingeniería</b>		
Especialización en Gerencia de Construcciones	11	4%
Especialización en Ing. de la Calidad	4	1%
Especialización en Logística Integral	17	5%
Especialización en Sist. Geren. Informática	6	2%
Especialización en Sistemas Gerenciales Ingeniería	27	9%
Maestría en Ingeniería	4	1%
<b>Total Ingeniería</b>	<b>69</b>	<b>22%</b>
<b>Total general</b>	<b>310</b>	<b>100%</b>





## Administración y gestión académica

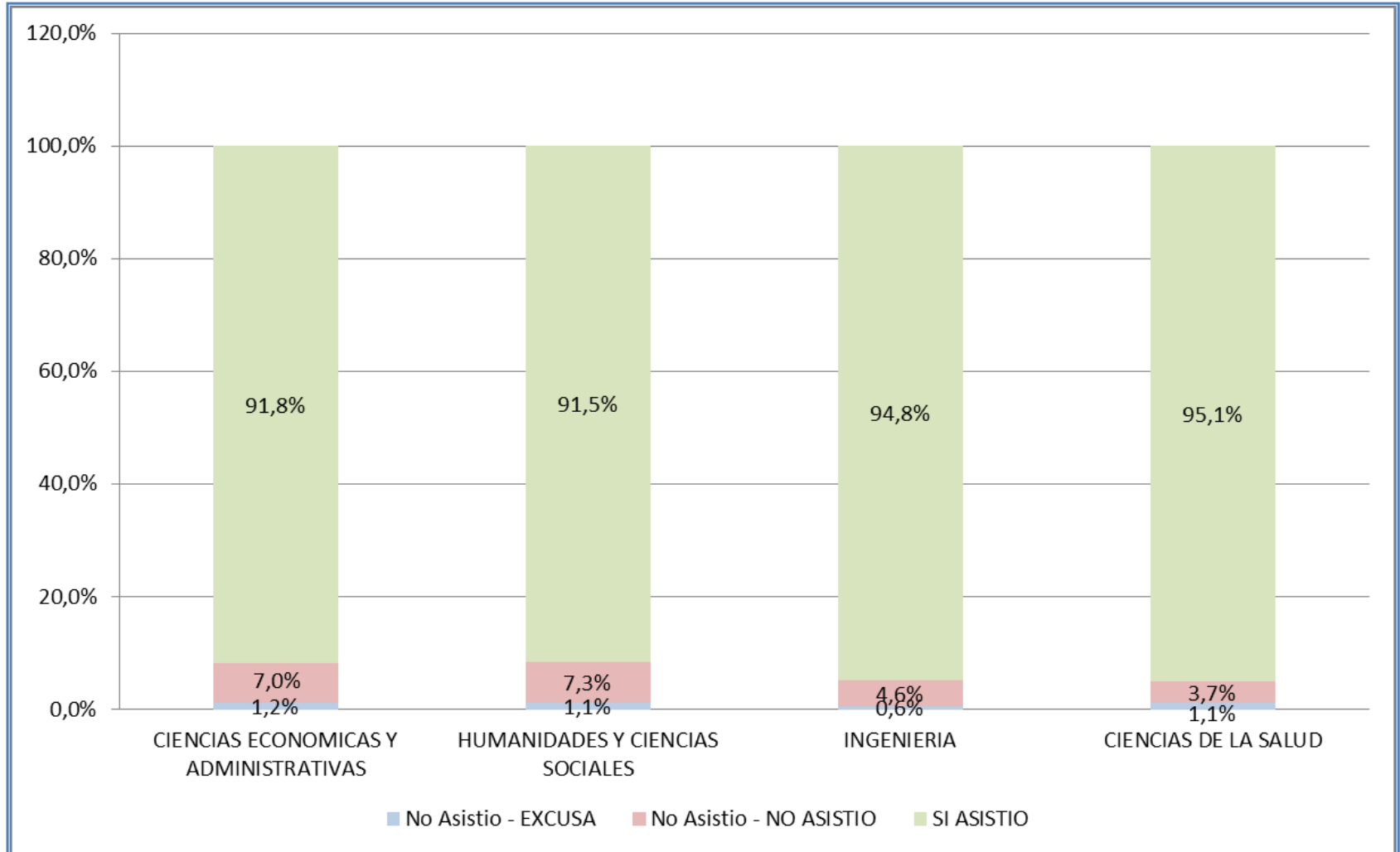
- [Asistencia a clases de los estudiantes matriculados a los programas de pregrado, por programa y facultad](#)





CARRERAS POR FACULTAD	EXCUSA	NO ASISTIO	SI ASISTIO	TOTAL GENERAL
<b>CIENCIAS DE LA SALUD</b>				
Medicina	1,14%	3,72%	95,14%	100,00%
<b>CIENCIAS ECONOMICAS Y ADMINISTRATIVAS</b>				
Administración de Empresas	1,07%	7,49%	91,44%	100,00%
Administración de Empresas Nocturno	1,78%	7,45%	90,77%	100,00%
Contaduría Pública	1,15%	6,38%	92,47%	100,00%
Contaduría Pública Diurna	0,61%	6,11%	93,28%	100,00%
Economía	0,95%	6,38%	92,67%	100,00%
Negocios Internacionales	1,44%	6,74%	91,82%	100,00%
<b>HUMANIDADES Y CIENCIAS SOCIALES</b>				
Artes Visuales	2,00%	8,57%	89,43%	100,00%
Ciencia Política	1,09%	10,09%	88,82%	100,00%
Comunicación	1,52%	8,38%	90,11%	100,00%
Derecho	0,87%	6,49%	92,64%	100,00%
Diseño de Comunicación Visual	1,56%	7,83%	90,61%	100,00%
Psicología	1,15%	7,14%	91,71%	100,00%
Filosofía	1,15%	9,15%	89,70%	100,00%
Arquitectura	0,86%	6,90%	92,25%	100,00%
<b>INGENIERIA</b>				
Ingeniería Civil	0,48%	4,43%	95,09%	100,00%
Ingeniería de Sistemas	0,60%	4,53%	94,87%	100,00%
Ingeniería Electrónica	0,26%	2,81%	96,93%	100,00%
Ingeniería Industrial	0,64%	5,23%	94,13%	100,00%
Matemáticas Aplicadas	0,74%	6,28%	92,98%	100,00%
Biología	0,80%	3,68%	95,52%	100,00%
<b>Total general</b>	<b>0,98%</b>	<b>6,07%</b>	<b>92,95%</b>	<b>100,00%</b>







PROFESORES ..... 97

PRODUCCIÓN INTELECTUAL.....106





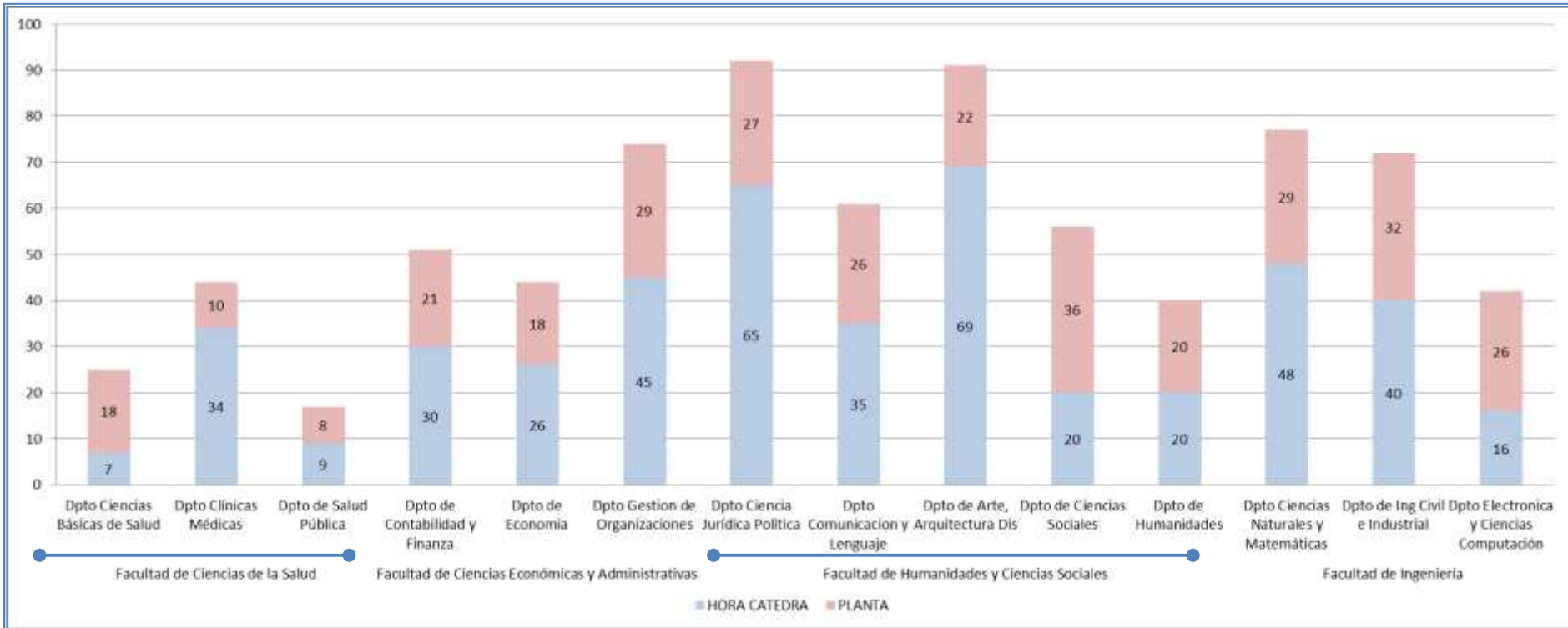


## PROFESORES

- Modalidad de contratación de los profesores por departamento
- Categoría académica de los profesores por departamento
- Nivel de formación de los profesores por departamento
- Nivel de formación de la planta de profesores de la Universidad



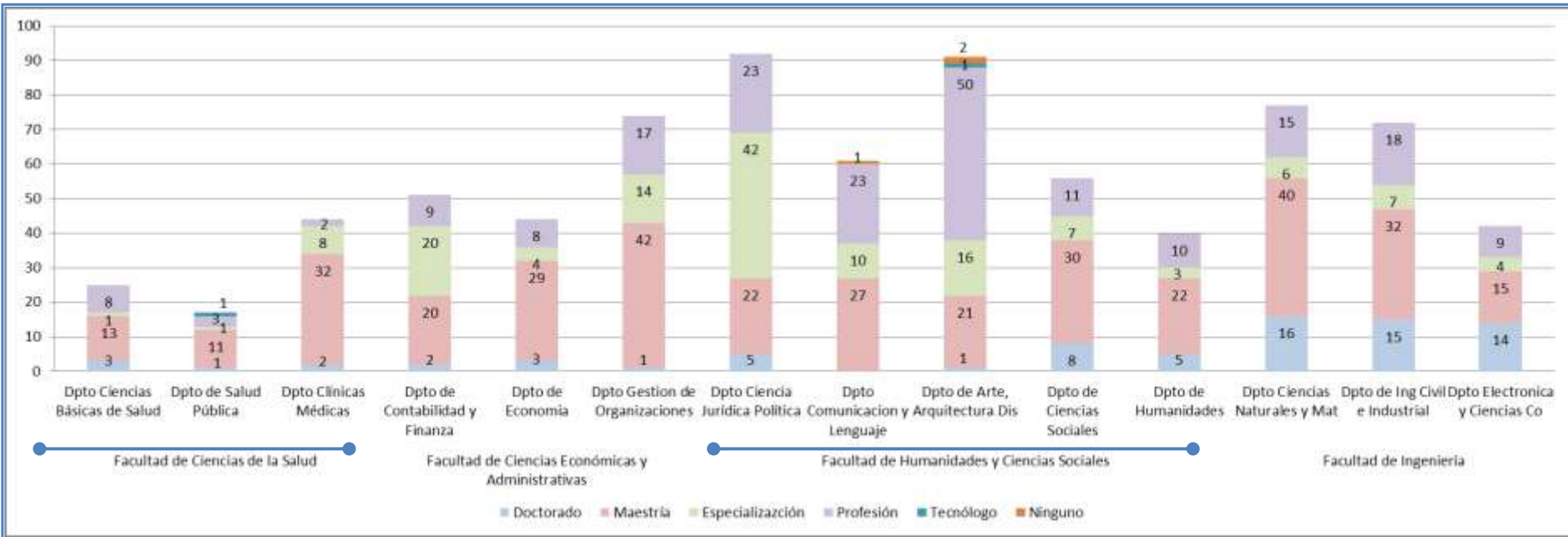
FACULTAD	DEPARTAMENTOS	HORA CATEDRA		PLANTA		TOTAL GENERAL	
		CANTIDAD	%	CANTIDAD	%	CANTIDAD	%
Facultad de Ciencias de la Salud	Departamento Ciencias Básicas de Salud	7	1.51%	18	5.59%	25	3.18%
Facultad de Ciencias de la Salud	Departamento Clínicas Médicas	34	7.33%	10	3.11%	44	5.60%
Facultad de Ciencias de la Salud	Departamento Salud Pública	9	1.94%	8	2.48%	17	2.16%
Facultad de Ciencias Económicas y Administrativas	Departamento Contabilidad y Finanzas	30	6.47%	21	6.52%	51	6.49%
Facultad de Ciencias Económicas y Administrativas	Departamento Economía	26	5.60%	18	5.59%	44	5.60%
Facultad de Ciencias Económicas y Administrativas	Departamento Gestión de Organizaciones	45	9.70%	29	9.01%	74	9.41%
Facultad de Humanidades y Ciencias Sociales	Departamento Ciencia Jurídica Política	65	14.01%	27	8.39%	92	11.70%
Facultad de Humanidades y Ciencias Sociales	Departamento Comunicación y Lenguaje	35	7.54%	26	8.07%	61	7.76%
Facultad de Humanidades y Ciencias Sociales	Departamento Arte, Arquitectura Diseño	69	14.87%	22	6.83%	91	11.58%
Facultad de Humanidades y Ciencias Sociales	Departamento Ciencias Sociales	20	4.31%	36	11.18%	56	7.12%
Facultad de Humanidades y Ciencias Sociales	Departamento Humanidades	20	4.31%	20	6.21%	40	5.09%
Facultad de Ingeniería	Departamento Ciencias Naturales y Matemáticas	48	10.34%	29	9.01%	77	9.80%
Facultad de Ingeniería	Departamento Ingeniería Civil e Industrial	40	8.62%	32	9.94%	72	9.16%
Facultad de Ingeniería	Departamento Electrónica y Ciencias Computación	16	3.45%	26	8.07%	42	5.34%
<b>Total general</b>		<b>464</b>	<b>100.00%</b>	<b>322</b>	<b>100.00%</b>	<b>786</b>	<b>100.00%</b>





FACULTAD	DEPARTAMENTOS	Doctorado		Maestría		Especialización		Profesión		Tecnólogo		Ninguno		TOTAL GENERAL	
		CANTIDAD	%	CANTIDAD	%	CANTIDAD	%	CANTIDAD	%	CANTIDAD	%	CANTIDAD	%	CANTIDAD	%
Facultad de Ciencias de la Salud	Departamento Ciencias Básicas de Salud	3	3.95%	13	3.65%	1	0.70%	8	3.88%		0.00%		0.00%	25	3.18%
Facultad de Ciencias de la Salud	Departamento Salud Pública	1	1.32%	11	3.09%	1	0.70%	3	1.46%	1	100.00%		0.00%	17	2.16%
Facultad de Ciencias de la Salud	Departamento Clínicas Médicas	2	2.63%	32	8.99%	8	5.59%	2	0.97%		0.00%		0.00%	44	5.60%
Facultad de Ciencias Económicas y Administrativas	Departamento Contabilidad y Finanzas	2	2.63%	20	5.62%	20	13.99%	9	4.37%		0.00%		0.00%	51	6.49%
Facultad de Ciencias Económicas y Administrativas	Departamento Economía	3	3.95%	29	8.15%	4	2.80%	8	3.88%		0.00%		0.00%	44	5.60%
Facultad de Ciencias Económicas y Administrativas	Departamento Gestion de Organizaciones	1	1.32%	42	11.80%	14	9.79%	17	8.25%		0.00%		0.00%	74	9.41%
Facultad de Humanidades y Ciencias Sociales	Departamento Ciencia Jurídica Política	5	6.58%	22	6.18%	42	29.37%	23	11.17%		0.00%		0.00%	92	11.70%
Facultad de Humanidades y Ciencias Sociales	Departamento Comunicacion y Lenguaje		0.00%	27	7.58%	10	6.99%	23	11.17%		0.00%	1	33.33%	61	7.76%
Facultad de Humanidades y Ciencias Sociales	Departamento Arte, Arquitectura Diseño	1	1.32%	21	5.90%	16	11.19%	50	24.27%	1	100.00%	2	66.67%	91	11.58%
Facultad de Humanidades y Ciencias Sociales	Departamento Ciencias Sociales	8	10.53%	30	8.43%	7	4.90%	11	5.34%		0.00%		0.00%	56	7.12%
Facultad de Humanidades y Ciencias Sociales	Departamento Humanidades	5	6.58%	22	6.18%	3	2.10%	10	4.85%		0.00%		0.00%	40	5.09%
Facultad de Ingeniería	Departamento Ciencias Naturales y Matemáticas	16	21.05%	40	11.24%	6	4.20%	15	7.28%		0.00%		0.00%	77	9.80%
Facultad de Ingeniería	Departamento Ingeniería Civil e Industrial	15	19.74%	32	8.99%	7	4.90%	18	8.74%		0.00%		0.00%	72	9.16%
Facultad de Ingeniería	Departamento Electronica y Ciencias Computación	14	18.42%	15	4.21%	4	2.80%	9	4.37%		0.00%		0.00%	42	5.34%
<b>Total general</b>		<b>76</b>	<b>100.00%</b>	<b>356</b>	<b>100.00%</b>	<b>143</b>	<b>100.00%</b>	<b>206</b>	<b>100.00%</b>	<b>2</b>	<b>100.00%</b>	<b>3</b>	<b>100.00%</b>	<b>786</b>	<b>100.00%</b>

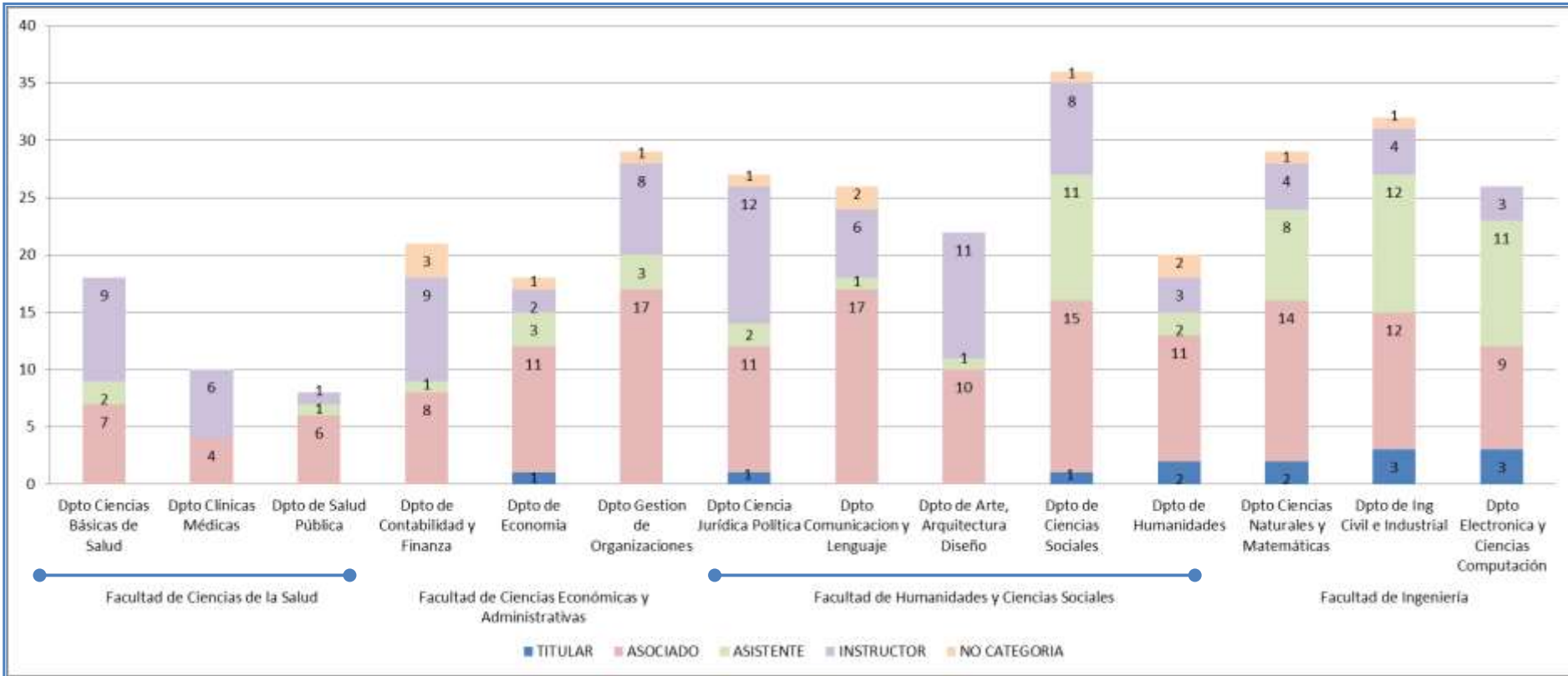






FACULTAD	DEPARTAMENTOS	TITULAR		ASOCIADO		ASISTENTE		INSTRUCTOR		NO CATEGORIA		TOTAL GENERAL	
		CANTIDAD	%	CANTIDAD	%	CANTIDAD	%	CANTIDAD	%	CANTIDAD	%	CANTIDAD	%
Facultad de Ciencias de la Salud	Departamento Ciencias Básicas de Salud		0.00%	7	4.61%	2	3.45%	9	10.47%		0.00%	18	5.59%
Facultad de Ciencias de la Salud	Departamento Clínicas Médicas		0.00%	4	2.63%		0.00%	6	6.98%		0.00%	10	3.11%
Facultad de Ciencias de la Salud	Departamento Salud Pública		0.00%	6	3.95%	1	1.72%	1	1.16%		0.00%	8	2.48%
Facultad de Ciencias Económicas y Administrativas	Departamento Contabilidad y Finanzas		0.00%	8	5.26%	1	1.72%	9	10.47%	3	23.08%	21	6.52%
Facultad de Ciencias Económicas y Administrativas	Departamento Economía	1	7.69%	11	7.24%	3	5.17%	2	2.33%	1	7.69%	18	5.59%
Facultad de Ciencias Económicas y Administrativas	Departamento Gestion de Organizaciones		0.00%	17	11.18%	3	5.17%	8	9.30%	1	7.69%	29	9.01%
Facultad de Humanidades y Ciencias Sociales	Departamento Ciencia Jurídica Política	1	7.69%	11	7.24%	2	3.45%	12	13.95%	1	7.69%	27	8.39%
Facultad de Humanidades y Ciencias Sociales	Departamento Comunicacion y Lenguaje		0.00%	17	11.18%	1	1.72%	6	6.98%	2	15.38%	26	8.07%
Facultad de Humanidades y Ciencias Sociales	Departamento Arte, Arquitectura Diseño		0.00%	10	6.58%	1	1.72%	11	12.79%		0.00%	22	6.83%
Facultad de Humanidades y Ciencias Sociales	Departamento Ciencias Sociales	1	7.69%	15	9.87%	11	18.97%	8	9.30%	1	7.69%	36	11.18%
Facultad de Humanidades y Ciencias Sociales	Departamento Humanidades	2	15.38%	11	7.24%	2	3.45%	3	3.49%	2	15.38%	20	6.21%
Facultad de Ingeniería	Departamento Ciencias Naturales y Matemáticas	2	15.38%	14	9.21%	8	13.79%	4	4.65%	1	7.69%	29	9.01%
Facultad de Ingeniería	Departamento Ingeniería Civil e Industrial	3	23.08%	12	7.89%	12	20.69%	4	4.65%	1	7.69%	32	9.94%
Facultad de Ingeniería	Departamento Electronica y Ciencias Computación	3	23.08%	9	5.92%	11	18.97%	3	3.49%		0.00%	26	8.07%
<b>Total general</b>		<b>13</b>	<b>100.00%</b>	<b>152</b>	<b>100.00%</b>	<b>58</b>	<b>100.00%</b>	<b>86</b>	<b>100.00%</b>	<b>13</b>	<b>100.00%</b>	<b>322</b>	<b>100.00%</b>



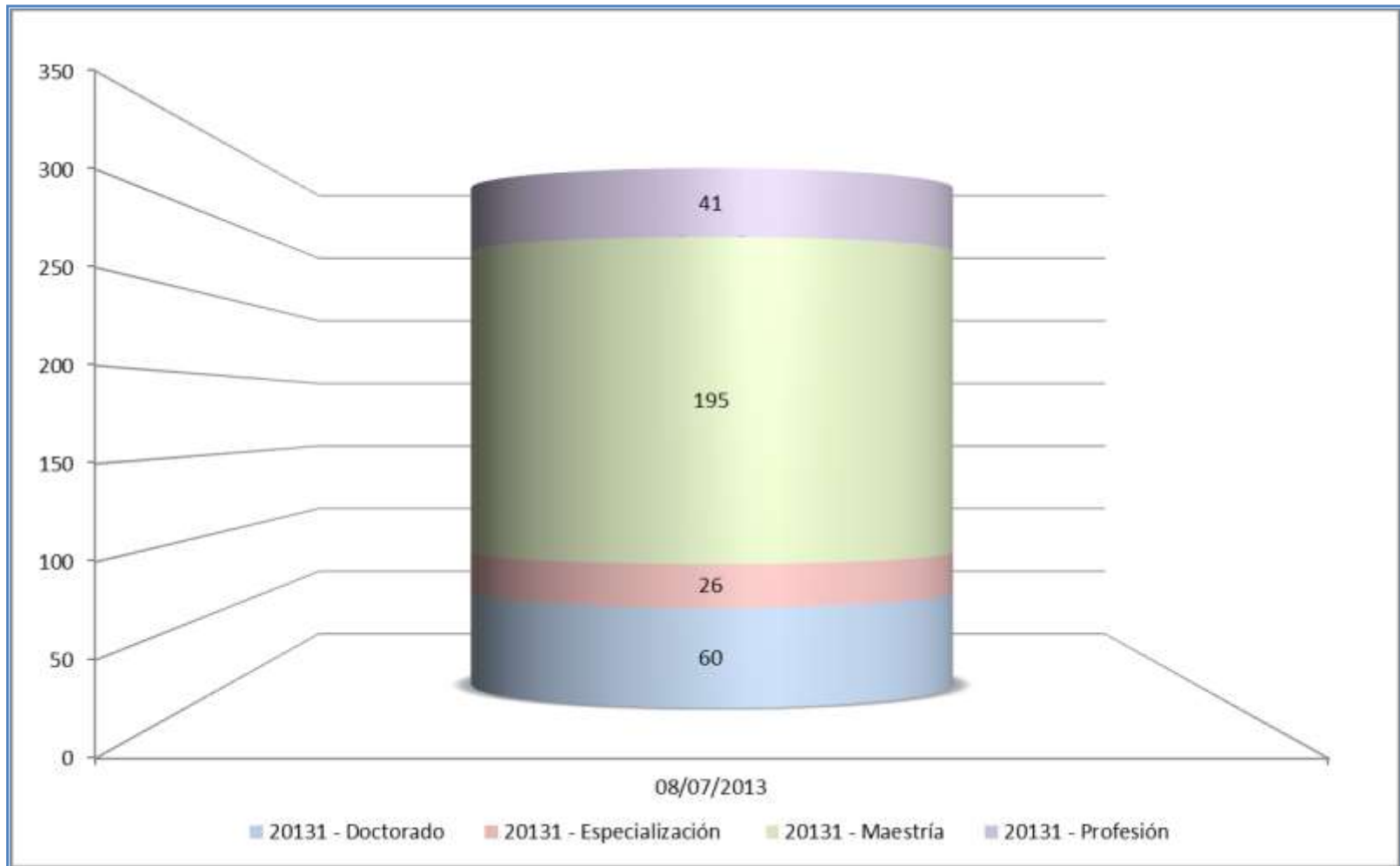




NIVEL DE FORMACION	CANTIDAD	%
Doctorado	60	19%
Maestría	26	8%
Especialización	195	61%
Profesión	41	13%
<b>Total general</b>	<b>322</b>	<b>100%</b>







## PRODUCCIÓN INTELECTUAL

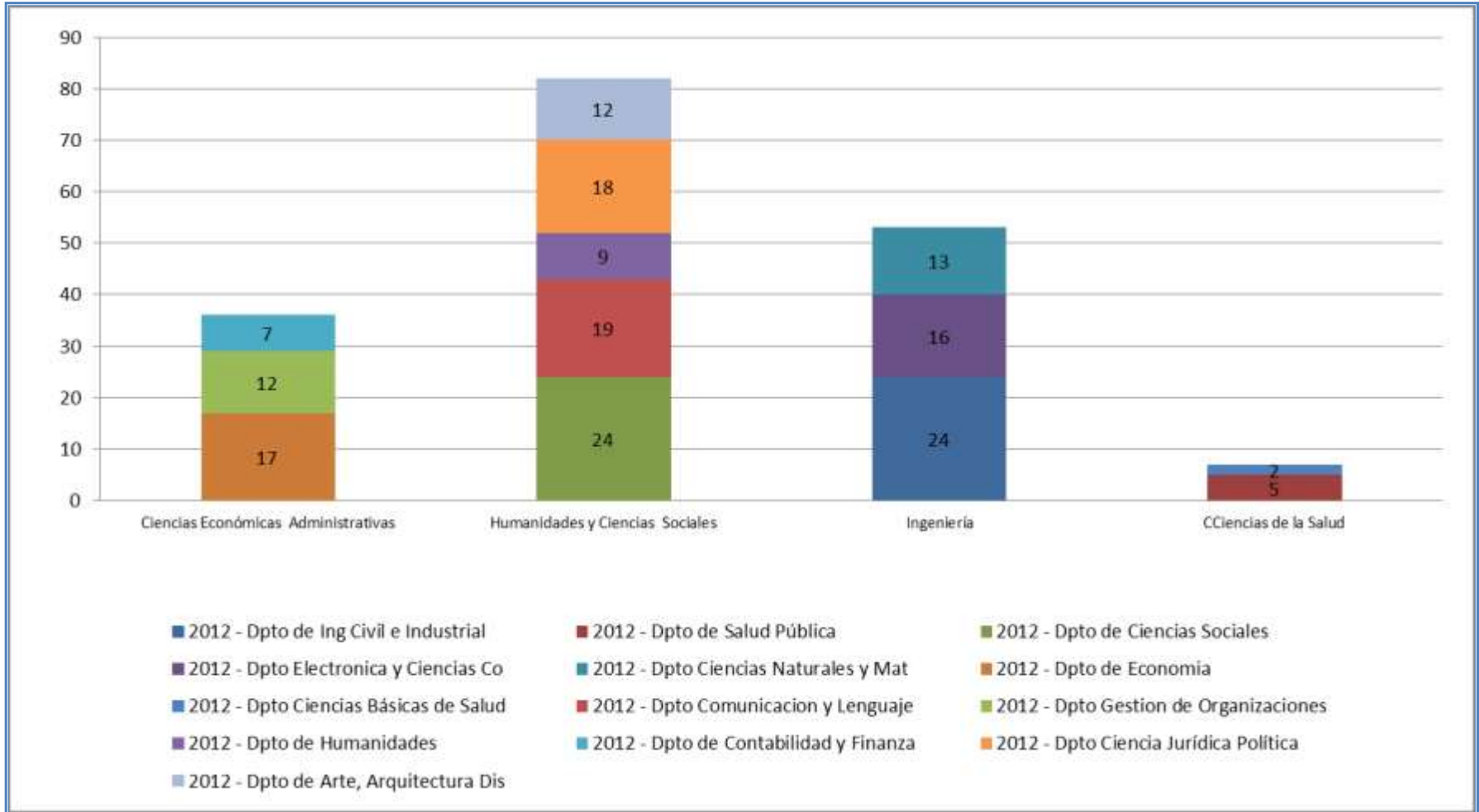
- Obras de producción intelectual evaluadas y/o puntuadas a los profesores, por facultad
- Obras de producción intelectual, evaluadas y/o puntuadas a los profesores, por tipo de obra
- Obras de producción intelectual evaluadas y/o puntuadas a los profesores, por su ámbito de difusión
- Obras de producción intelectual, evaluadas y/o puntuadas a los profesores, resultado de los proyectos de investigación
- Profesores autores de las obras de producción intelectual evaluadas y/o puntuadas, por facultad



DEPENDENCIAS POR FACULTAD	CANTIDAD PRODUCCIONES
Facultad de Ciencias de la Salud	
Departamento Salud Pública	5
Departamento Ciencias Básicas de Salud	2
<b>Total Ciencias de la Salud</b>	<b>7</b>
Facultad de Ciencias Económicas y Administrativas	
Departamento Economía	17
Departamento Gestion de Organizaciones	12
Departamento Contabilidad y Finanza	7
<b>Total Ciencias Económicas y Administrativas</b>	<b>36</b>
Facultad de Humanidades y Ciencias Sociales	
Departamento Ciencias Sociales	24
Departamento Comunicacion y Lenguaje	19
Departamento Humanidades	9
Departamento Ciencia Jurídica Política	18
Departamento Arte, Arquitectura Diseño	12
<b>Total Humanidades y Ciencias Sociales</b>	<b>82</b>
Facultad de Ingeniería	
Departamento Ingeniería Civil e Industrial	24
Departamento Electronica y Ciencias Computación	16
Departamento Ciencias Naturales y Matemáticas	13
<b>Total Ingeniería</b>	<b>53</b>
<b>Total general</b>	<b>178</b>

\* Se presentan las obras valoradas durante el 2012

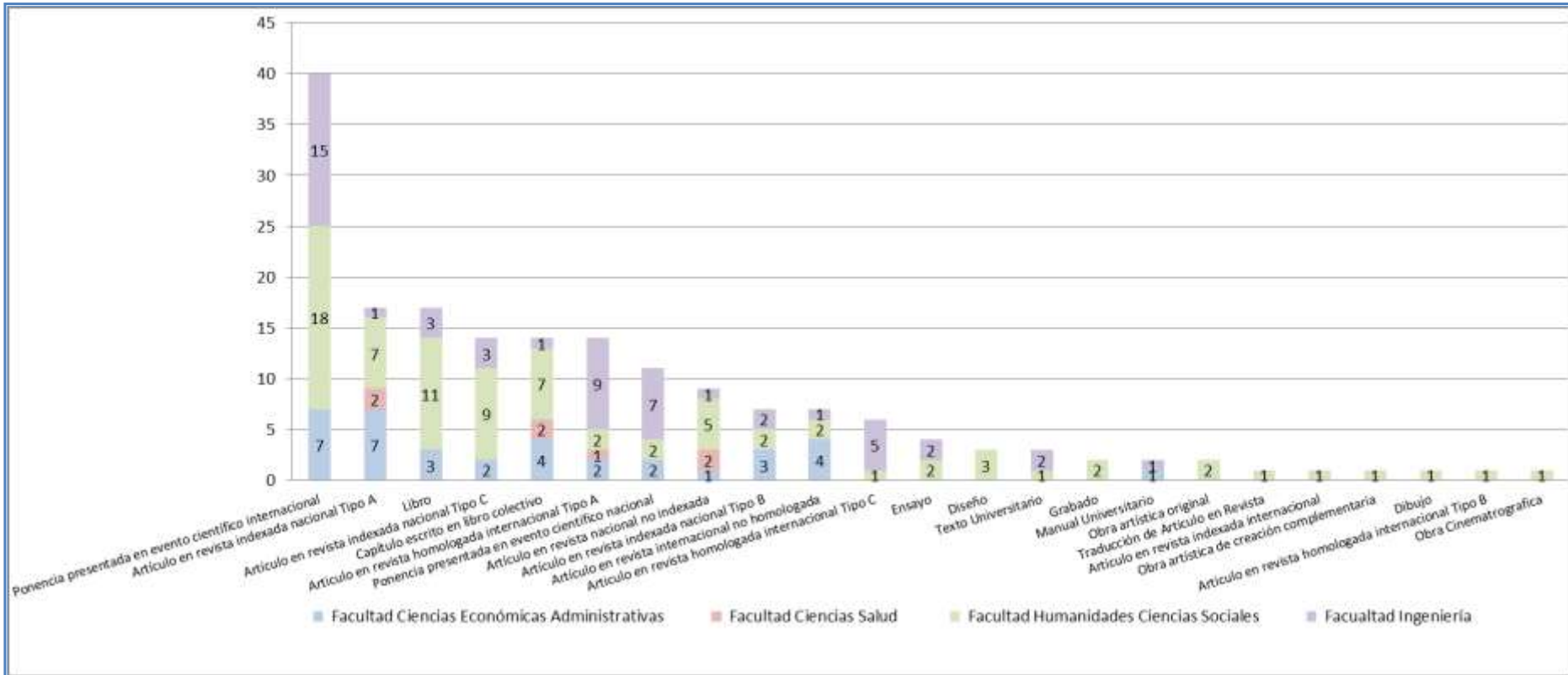




\* Se presentan las obras valoradas durante el 2012

CANTIDAD PRODUCCIONES TIPO PRODUCCION	FACULTAD				
	Ciencias de la Salud	Ciencias Econ Administrativas	Humanidades y Cien. Sociales	Ingeniería	Total general
Artículo en revista homologada internacional Tipo A	1	2	2	9	14
Artículo en revista homologada internacional Tipo B			1		1
Artículo en revista homologada internacional Tipo C			1	5	6
Artículo en revista indexada internacional			1		1
Artículo en revista indexada nacional Tipo A	2	7	7	1	17
Artículo en revista indexada nacional Tipo B		3	2	2	7
Artículo en revista indexada nacional Tipo C		2	9	3	14
Artículo en revista internacional no homologada		4	2	1	7
Artículo en revista nacional no indexada	2	1	5	1	9
Capítulo escrito en libro colectivo	2	4	7	1	14
Dibujo			1		1
Diseño			3		3
Ensayo			2	2	4
Grabado			2		2
Libro		3	11	3	17
Manual Universitario		1		1	2
Obra artística de creación complementaria			1		1
Obra artística original			2		2
Obra Cinematografica			1		1
Ponencia presentada en evento científico internacional		7	18	15	40
Ponencia presentada en evento científico nacional		2	2	7	11
Texto Universitario			1	2	3
Traducción de Artículo en Revista			1		1
<b>Total general</b>	<b>7</b>	<b>36</b>	<b>82</b>	<b>53</b>	<b>178</b>

\* Se presentan las obras valoradas durante el 2012



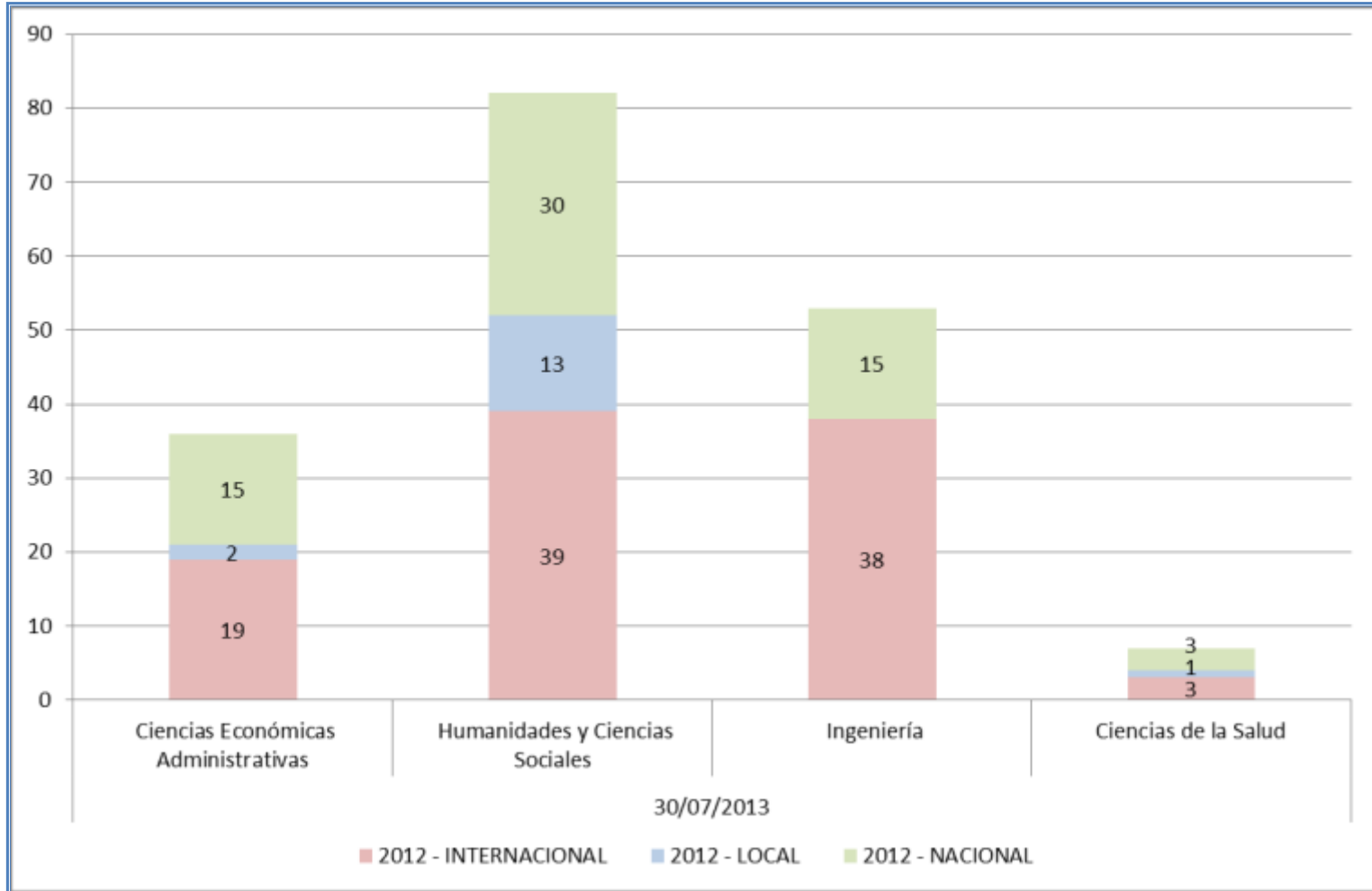
\* Se presentan las obras valoradas durante el 2012



CANTIDAD PRODUCCIONES	FACULTAD			
	INTERNACIONAL	NACIONAL	LOCAL	Total general
Ciencias de la Salud	3	3	1	7
Ciencias Económicas y Administrativas	19	15	2	36
Humanidades y Ciencias Sociales	39	30	13	82
Ingeniería	38	15		53
<b>Total general</b>	<b>99</b>	<b>63</b>	<b>16</b>	<b>178</b>

\* Se presentan las obras valoradas durante el 2012





\* Se presentan las obras valoradas durante el 2012



GRUPOS POR FACULTAD	CANTIDAD PRODUCCIONES
Ciencias de la Salud	
Determinantes sociales de la salud, genero y VHI/SIDA	2
<b>Total Ciencias de la Salud</b>	<b>2</b>
Ciencias Económicas y Administrativas	
¿Los niños ... primero?	2
Análisis comparativo de la divulgación de información social en los países del sur de América y del Caribe con costa en el Pacífico: un estudio de legitimidad a partir de la Teoría Institucional	2
ANÁLISIS COMPARATIVO DEL NIVEL DE DIVULGACIÓN DE INFORMACIÓN SOCIAL: EL CASO DE ECUADOR, PERÚ Y VENEZUELA.	1
Análisis de los canales de contagio de la crisis económica global en el sector de la construcción en Cali.	2
Deserción y retención en la Carrera de Economía de la Pontificia Universidad Javeriana Cali: Un análisis de supervivencia 2000-2008	2
Determinantes sociales de la salud, genero y VHI/SIDA	1
El índice de Derechos de la Niñez (IDN) para la primera infancia en Colombia: Una aproximación a nivel departamental	1
Legalidad y vigencia de las tasas, contribuciones especiales, parafiscales y gremiales en el Valle del Cauca.	1
Sociedades de Garantía Recíproca (S.G.R.): un modelo para complementar el aval de los créditos a las PYMES	2
<b>Total Ciencias Económicas y Administrativas</b>	<b>14</b>

\* Se presentan las obras valoradas durante el 2012

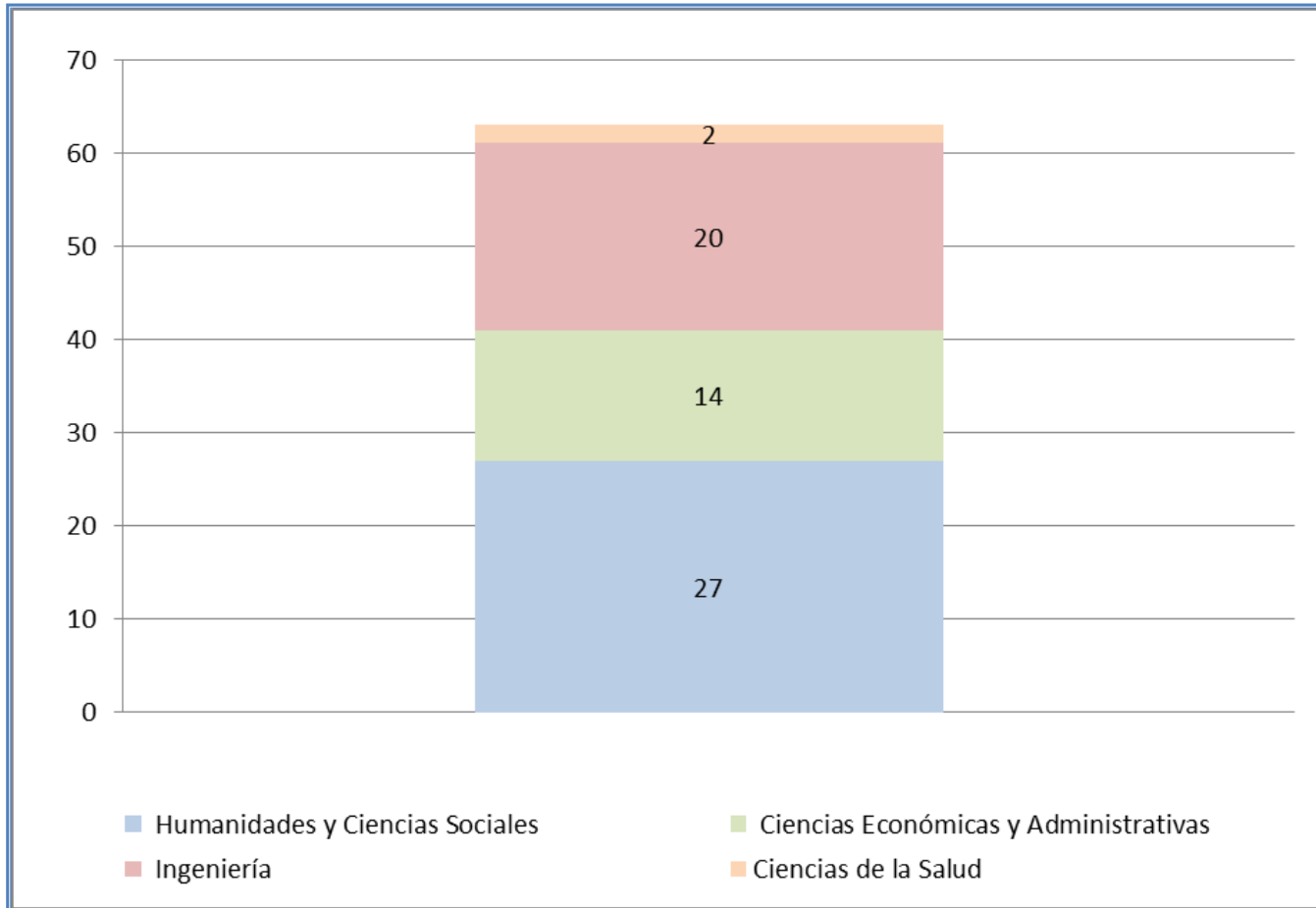
Humanidades y Ciencias Sociales	
Aporte de la eclesiología en la fundamentación de la moral contemporánea desde una perspectiva de solidaridad.	4
Caracterización neuropsicológica del Trauma de Cráneo en un grupo de personas de la ciudad de Cali-Colombia.	4
Colaboración y equidad en la formación de terapeutas familiares comunitarios: Un dialogo de saberes Afrocentricos y occidentales.	1
Conflictos y violencia escolar. El caso del colegio Santa Librada	1
De Víctimas a Sobrevivientes: Intervención Integral ante la Violencia Sexual.	1
Desmembrando un proyecto de Nación: el enfrentamiento regional Cauca-Antioquia en el marco del Estado federal (1855-1886)	1
Determinantes sociales de la salud, genero y VHI/SIDA	1
Exposición a violencia y afrontamiento en niños del Valle del Cauca	1
La Juventud y el Honor: representaciones mediáticas de jóvenes populares en Cali, Colombia: un estudio de caso	4
Prevalencia y factores asociados al consumo de sustancias psicoactivas en población universitaria	1
Resiliencia Vicaria: una exploración en la educación	1
Validación de Contenido y Constructo del Cuestionario Competencias académicas, laborales y profesionales del egresado Javeriano de la ciudad de Cali, necesarias para la demanda de las organizaciones e	4
Validación del Cuestionario de estilos de vida en jóvenes universitarios, versión reducida [CEVJU-R] en Colombia: segunda fase	1
VIOLENCIA BASADA EN EL GENERO ¿VBG- Y SALUD SEXUAL Y REPRODUCTIVA-SSR- EN MUJERES AFRODESCENDIENTES	2
<b>Total Humanidades y Ciencias Sociales</b>	<b>27</b>

\* Se presentan las obras valoradas durante el 2012



Ingeniería	
ANÁLISIS COMPARATIVO DEL NIVEL DE DIVULGACIÓN DE INFORMACIÓN SOCIAL: EL CASO DE ECUADOR, PERÚ Y VENEZUELA.	1
Assessment of the requirements for assistive technologies suitable for the population with motor disabilities in the city of Cali	2
Bifurcación tipo Big Bang en convertidores DC-DC. Destrucción de bandas caóticas y detección de caos mediante el número de onda.	1
Bifurcaciones globales desde el centro de masas en el problema de Sitnikov	2
Cálculo de la Reactividad con Números de Bernoulli	2
Desarrollo de un laboratorio modular y flexible para practicas de accionamientos eléctricos, electrónica de potencia y control, con procesamiento digital de señales y redes de comunicación, Labopot (p	3
Generative Network Models	4
REACT-PLUS. Robust theories for Emerging Applications in Concurrency Theory: Processes and Logic Used in Emergent Systems	5
<b>Total Ingeniería</b>	<b>20</b>
<b>Total general</b>	<b>63</b>

\* Se presentan las obras valoradas durante el 2012



\* Se presentan las obras valoradas durante el 2012



DEPENDENCIAS POR FACULTAD	TOTAL PROFESORES AUTORES
<b>Ciencias de la Salud</b>	
Departamento Ciencias Básicas de Salud	2
Departamento Salud Pública	5
<b>Total Ciencias de la Salud</b>	<b>7</b>
<b>Ciencias Económicas y Administrativas</b>	
Departamento Contabilidad y Finanzas	8
Departamento Economía	23
Departamento Gestión de Organizaciones	16
<b>Total Ciencias Económicas y Administrativas</b>	<b>47</b>
<b>Humanidades y Ciencias Sociales</b>	
Departamento Ciencia Jurídica Política	18
Departamento Comunicación y Lenguaje	20
Departamento Arte, Arquitectura Diseño	12
Departamento Ciencias Sociales	28
Departamento Humanidades	11
<b>Total Humanidades y Ciencias Sociales</b>	<b>89</b>
<b>Ingeniería</b>	
Departamento Ciencias Naturales y Matemáticas	15
Departamento Ingeniería Civil e Industrial	25
Departamento Electrónica y Ciencias Computación	24
<b>Total Ingeniería</b>	<b>64</b>
<b>Total general</b>	<b>207</b>

\* Se presentan las obras valoradas durante el 2012

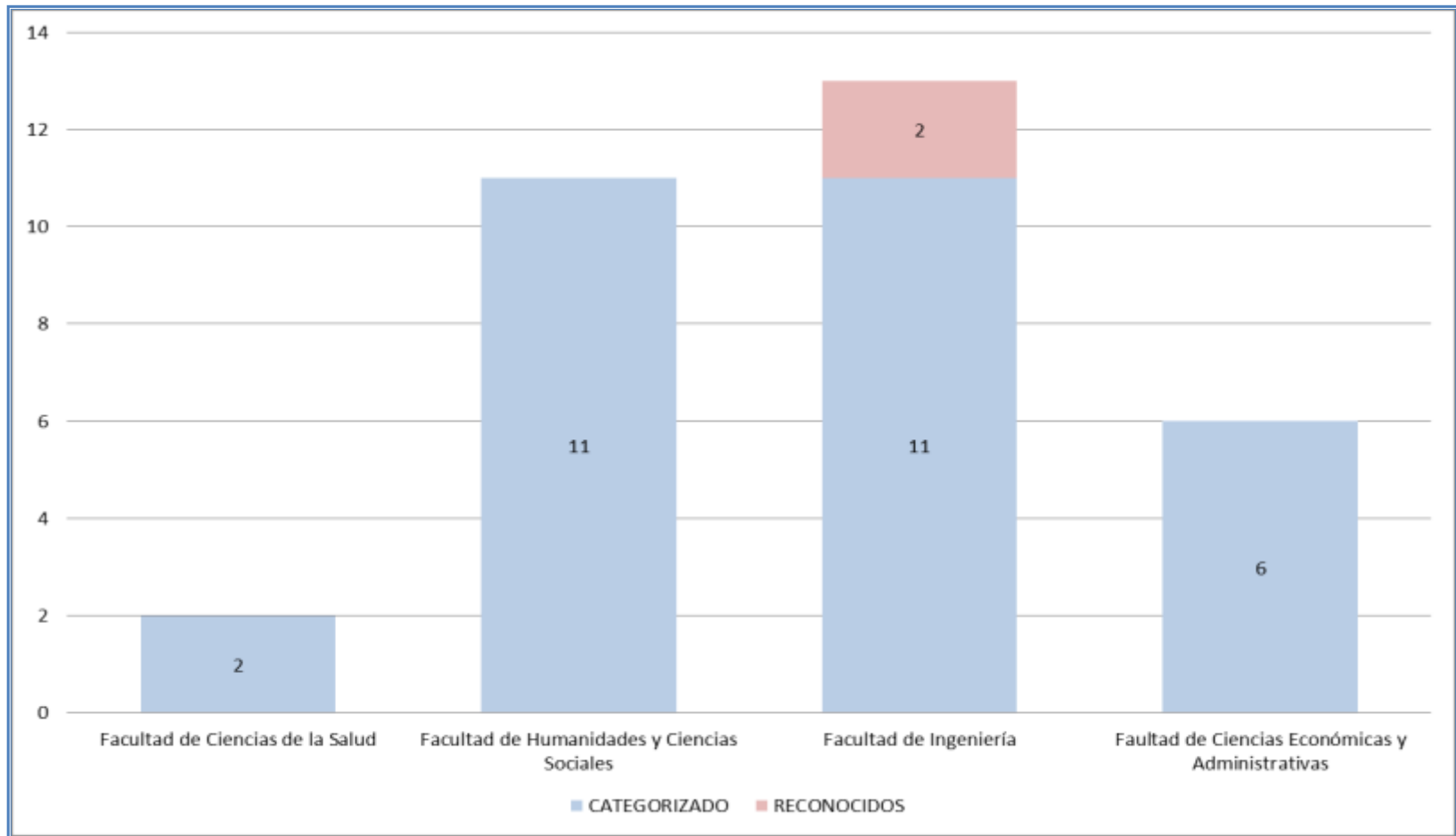


- Grupos de investigación, registrados y reconocidos por la Universidad y categorizados por Colciencias
- Categorías asignadas por Colciencias a los grupos de investigación de la Universidad
- Proyectos de investigación activos, desarrollados por los grupos de investigación de la Universidad, por facultad
- Profesores que participan en los proyectos activos, desarrollados por los grupos de investigación de la Universidad, por facultad
- Nivel de formación de los profesores que participan en los proyectos activos, desarrollados por los grupos de investigación de la Universidad, por facultad



FACULTAD	TIPO RECONOCIMIENTO		
	CATEGORIZADO	RECONOCIDO	TOTAL GENERAL
Facultad de Ciencias de la Salud	2		2
Facultad de Ciencias Económicas y Administrativas	6		6
Facultad de Humanidades y Ciencias Sociales	11		11
Facultad de Ingeniería	11	2	13
<b>TOTAL GENERAL</b>	<b>30</b>	<b>2</b>	<b>32</b>



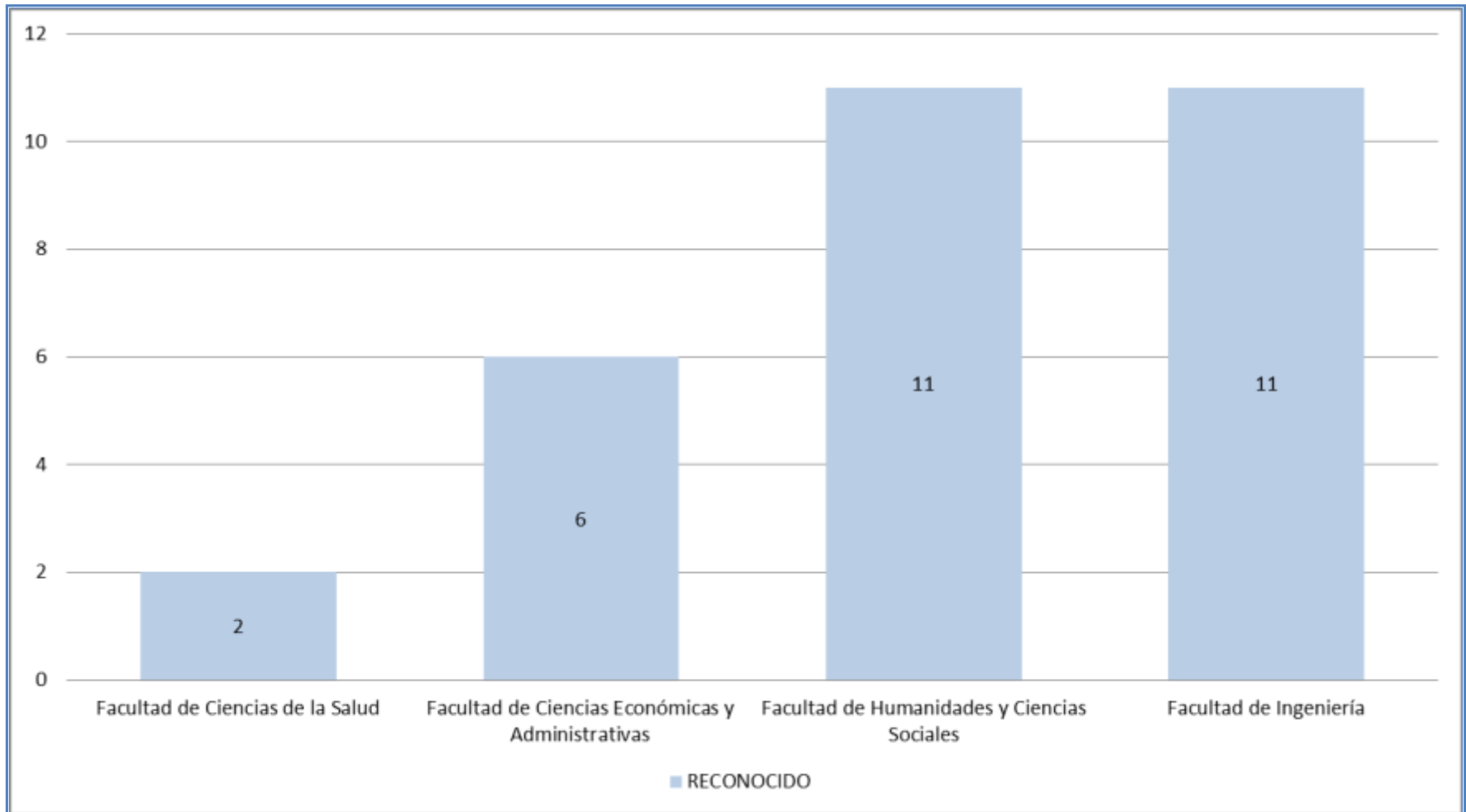






FACULTAD	CATEGORIAS	
	RECONOCIDO	Total general
Facultad de Ciencias de la Salud	2	2
Facultad de Ciencias Económicas y Administrativas	6	6
Facultad de Humanidades y Ciencias Sociales	11	11
Facultad de Ingeniería	11	11
<b>Total general</b>	<b>30</b>	<b>30</b>







FACULTAD	CANTIDAD
<b>Facultad de Ciencias de la Salud</b>	
Ciencias Básicas GICIBA	4
<b>Total Facultad de Ciencias de la Salud</b>	<b>4</b>
<b>Facultad de Humanidades y Ciencias Sociales</b>	
DCAE - Desarrollo Cognitivo, Aprendizaje y Enseñanza	2
De Humanitate	2
DEIS - Democracia, Estado e Integración Social	2
Desarrollo Emocional y Salud Mental	1
Estudios en Cultura Niñez y familia	2
Medición y Evaluación Psicológica	3
Pensar (en) genero	1
Poesis	4
Procesos y Medios de comunicación	9
Salud y Calidad de Vida	8
<b>Total Facultad de Humanidades y Ciencias Sociales</b>	<b>34</b>
<b>Facultad de Ingeniería</b>	
AVISPA - Ambientes Visuales de Programación	1
DESTINO	4
Ecología Acuática e Insular	1
GAR - Grupo de Automatica y Robotica	6
Matemática y Estadística Aplicada - EMAP	1
Orquídeas, Ecología y Sistemática Vegetal	1
MGO - Modelamiento y Gestión de Operaciones	1
SIGMA	1
<b>Total Facultad de Ingeniería</b>	<b>16</b>
<b>Facultad de Ciencias Económicas y Administrativas</b>	
EIDOS	4
Estrategias y Procesos Organizacionales _FSOP	6
GIDR - Grupo de Investigación en Desarrollo Regional	2
IDEAS - Investigación para el Desarrollo Económico y Social	2
Pensamiento y praxis contable	3
<b>Total Facultad de Ciencias Económicas y Administrativas</b>	<b>17</b>
<b>Total general</b>	<b>71</b>





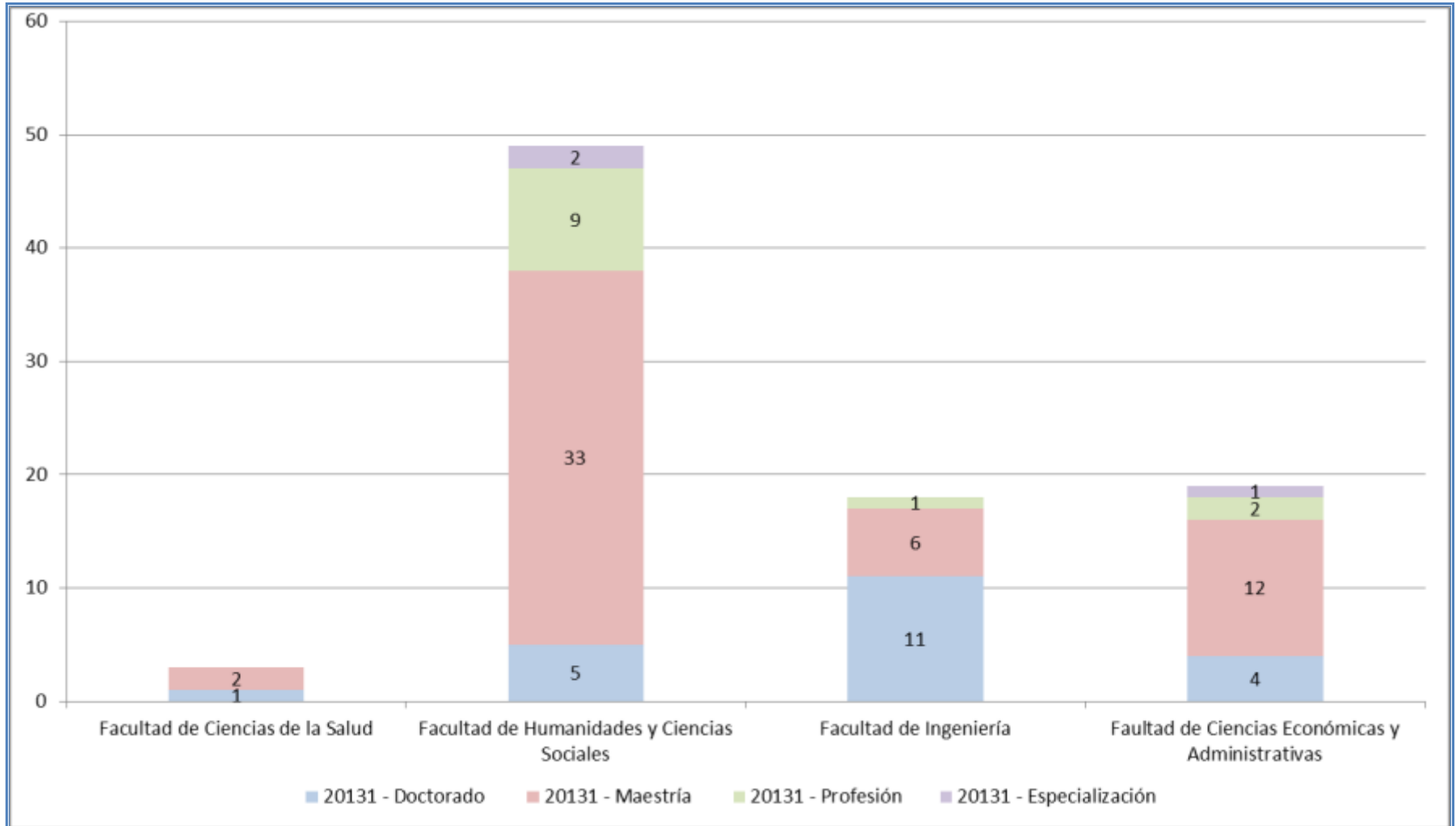
FACULTAD	NUMERO DE PROFESORES
Facultad de Ciencias de la Salud	
Ciencias Básicas GICIBA	3
<b>Total Facultad de Ciencias de la Salud</b>	<b>3</b>
Facultad de Humanidades y Ciencias Sociales	
DCAE - Desarrollo Cognitivo, Aprendizaje y Enseñanza	3
De Humanitate	2
DEIS - Democracia, Estado e Integración Social	3
Desarrollo Emocional y Salud Mental	2
Estudios en Cultura Niñez y familia	4
Medición y Evaluación Psicológica	5
Pensar (en) genero	1
Poiesis	4
Procesos y Medios de comunicación	15
Salud y Calidad de Vida	10
<b>Total Facultad de Humanidades y Ciencias Sociales</b>	<b>49</b>
Facultad de Ingeniería	
AVISPA - Ambientes Visuales de Programación	1
DESTINO	5
Ecología Acuática e Insular	1
GAR - Grupo de Automatica y Robotica	6
Matemática y Estadística Aplicada - EMAP	1
Orquídeas, Ecología y Sistemática Vegetal	1
MGO - Modelamiento y Gestión de Operaciones	2
SIGMA	1
<b>Total Facultad de Ingeniería</b>	<b>18</b>
Facultad de Ciencias Económicas y Administrativas	
EIDOS	3
Estrategias y Procesos Organizacionales_FSOP	7
GIDR - Grupo de Investigación en Desarrollo Regional	1
IDEAS - Investigación para el Desarrollo Económico y Social	5
Pensamiento y praxis contable	3
<b>Total Facultad de Ciencias Económicas y Administrativas</b>	<b>19</b>
<b>Total general</b>	<b>89</b>





GRUPOS DE INVESTIGACION POR FACULTAD	DOCTORADO	MAESTRÍA	ESPECIALIZACIÓN	PROFESIONAL	TOTAL GENERAL
<b>Facultad de Ciencias de la Salud</b>					
Ciencias Básicas GICIBA	1	2			3
<b>Facultad de Ciencias Económicas y Administrativas</b>					
EIDOS		3			3
Estrategias y Procesos Organizacionales_FSOP		6	1		7
GIDR - Grupo de Investigación en Desarrollo Regional	1				1
IDEAS - Investigación para el Desarrollo Económico y Social	2	2		1	5
Pensamiento y praxis contable	1	1		1	3
<b>Facultad de Humanidades y Ciencias Sociales</b>					
DCAE - Desarrollo Cognitivo, Aprendizaje y Enseñanza	1	1		1	3
De Humanitate		1		1	2
DEIS - Democracia, Estado e Integración Social		3			3
Desarrollo Emocional y Salud Mental		2			2
Estudios en Cultura Niñez y familia	1	3			4
Medición y Evaluación Psicológica	1	4			5
Pensar (en) genero		1			1
Poesis		1		3	4
Procesos y Medios de comunicación	1	10	2	2	15
Salud y Calidad de Vida	1	7		2	10
<b>Facultad de Ingeniería</b>					
AVISPA - Ambientes Visuales de Programación	1				1
DESTINO	4			1	5
Ecología Acuática e Insular	1				1
GAR - Grupo de Automatica y Robotica	3	3			6
Matemática y Estadística Aplicada - EMAP		1			1
Orquídeas, Ecología y Sistemática Vegetal	1				1
MGO - Modelamiento y Gestión de Operaciones	1	1			2
SIGMA		1			1
<b>Total general</b>	<b>21</b>	<b>53</b>	<b>3</b>	<b>12</b>	<b>89</b>







- [Nuevas adquisiciones del recurso bibliográfico de la Universidad, por tipo de recurso y dependencia que lo solicita](#)
- [Títulos y volúmenes del recurso bibliográfico de la Universidad, por tipo de recurso](#)
- [Movimiento del servicio de préstamo a estudiantes de los recursos bibliográficos de la Universidad](#)
- [Movimiento del servicio de préstamo a "otros usuarios", de los recursos bibliográficos de la Universidad](#)





## Nuevas adquisiciones del recurso bibliográfico de la Universidad, por tipo de recurso y dependencia que lo solicita

DEPENDENCIA O DEPARTAMENTO POR TIPO DE PUBLICACION	CANTIDAD TITULOS
<b>Libros/Monografías</b>	
Biblioteca	241
Departamento Ciencias Jurídica y Política	309
Departamento Ciencias Naturales y Matemáticas	18
Departamento Ciencias Sociales	28
Departamento Comunicación y Lenguaje	10
Departamento Contabilidad y Finanzas	33
Departamento Economía	46
Departamento Gestión Organizaciones	36
Departamento Humanidades	82
Biblioteca	1
Especialización en Finanzas	22
Maestría Economía	39
Comunicación Social	1
Gestión Humana	4
Centro Estudios Interculturales	16
Oficina de Investigación	5
Departamento Ciencias Básicas de la Salud	25
Departamento Salud Pública	10
Departamento Ingeniería Civil e Industrial	53
Maestría en Derechos Humanos	185
Proyecto Modelo Infor	13
Departamento Arte, Arquitectura y Diseño	202
Departamento Clínicas Médicas	1
Departamento Electrónica y Ciencias de la Computación	26
Proyecto Citroterapia	2
Proyecto Relocalización V	2
Proyecto Amen Isla Malpelo	1
Realidad Psíquica	4
Proyecto La Ética Maquia	10
<b>Total Libros/Monografías</b>	<b>1425</b>



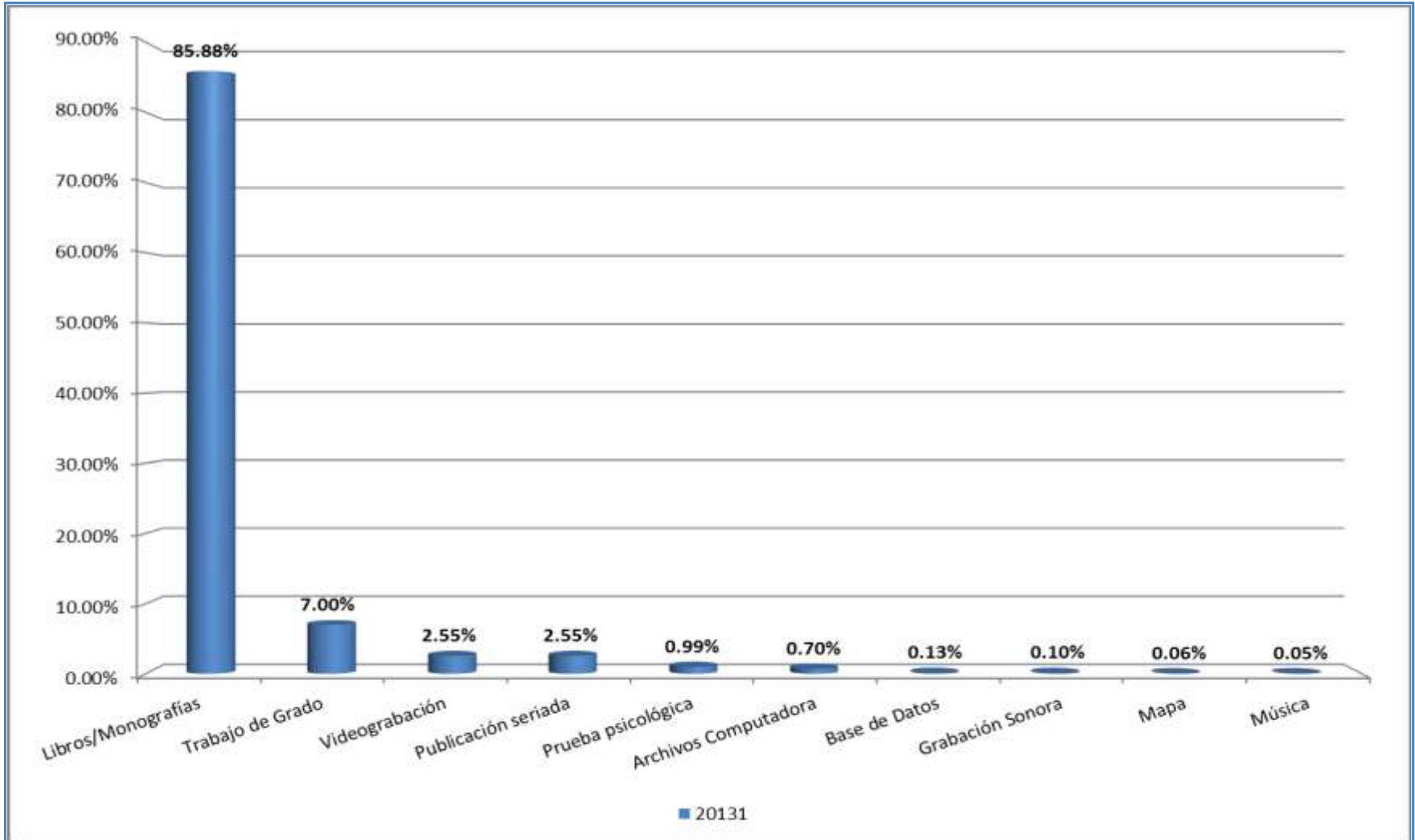


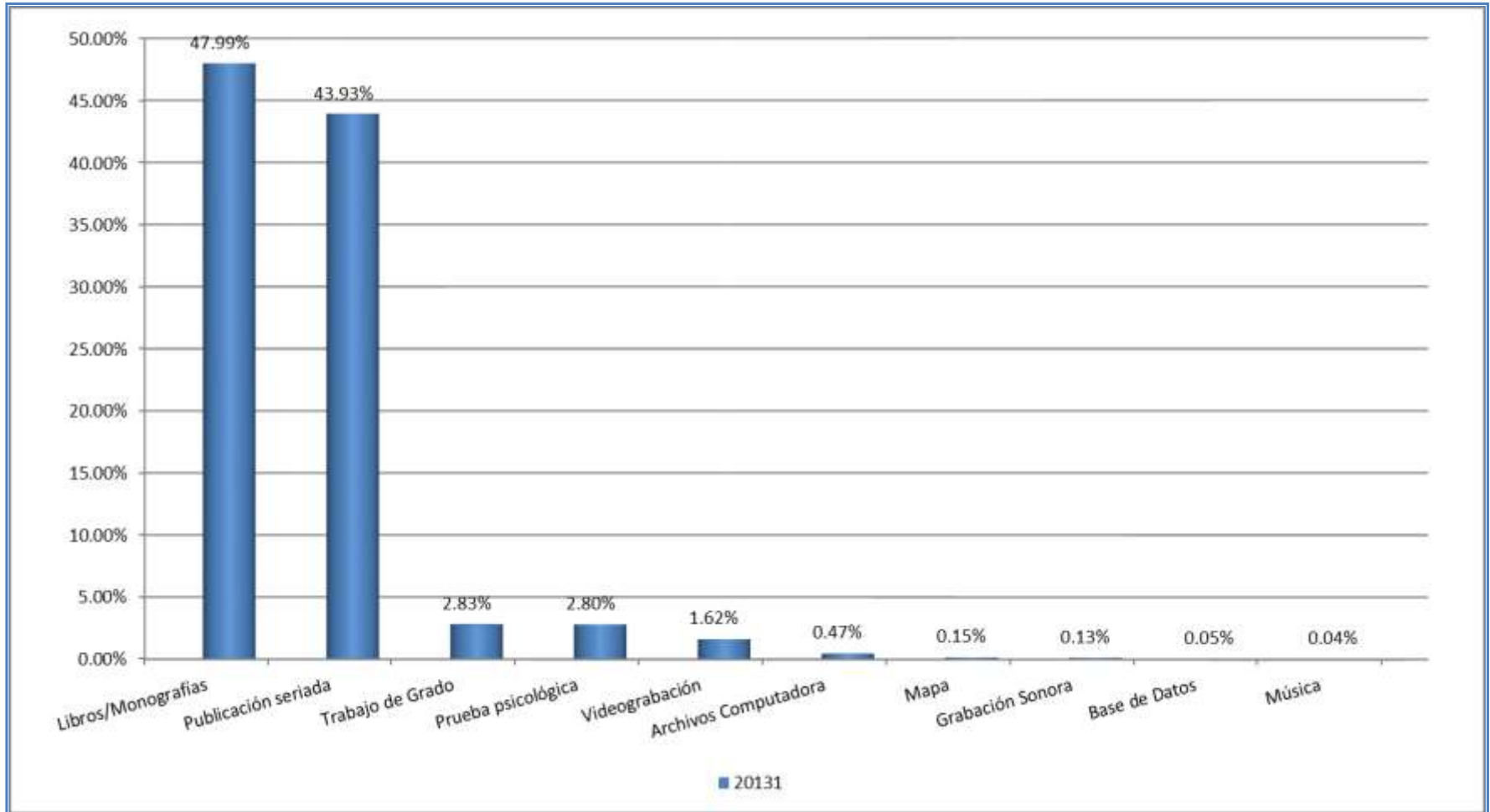


Prueba psicológica	
Departamento Ciencias Sociales	5
<b>Total Prueba psicológica</b>	<b>5</b>
Publicación seriada	
Departamento Gestión Organizaciones	1
Biblioteca	191
<b>Total Publicación seriada</b>	<b>192</b>
Títulos Ocultos en el WebView	
Biblioteca	1
<b>Total Títulos Ocultos en el WebView</b>	<b>1</b>
Videograbación	
Biblioteca	36
Departamento Gestión Organizaciones	4
Departamento Ciencias Básicas de la Salud	3
<b>Total Videograbación</b>	<b>43</b>
Base de Datos	
Biblioteca	39
<b>Total Base de Datos</b>	<b>39</b>
Grabación Sonora	
Biblioteca	1
<b>Total Grabación Sonora</b>	<b>1</b>
<b>Total general</b>	<b>1706</b>



TIPOS DE PUBLICACION	CANTIDAD	
	TOTAL TITULOS	TOTAL VOLUMENES
Archivos Computadora	437	730
Artefactos tridimensionales y realia	1	6
Base de Datos	78	78
Grabación Sonora	63	204
Libros/Monografías	53,573	75,016
Mapa	36	234
Material Visual	8	8
Música	32	58
Prueba psicológica	615	4,381
Publicación seriada	1,590	68,675
Trabajo de Grado	4,364	4,425
Videograbación	1,590	2,529
<b>Total general</b>	<b>62,387</b>	<b>156,344</b>







PROGRAMAS POR TIPO DE ESTUDIANTE CANTIDAD DE PRESTAMOS	
<b>PRÉSTAMO</b>	
Estudiantes de Post-Grado	2,168
Estudiantes en Tesis	3,101
Estudiantes otras Universidades	243
Estudiantes Regulares	20,804
<b>RENOVACIÓN</b>	
Estudiantes de Post-Grado	1,590
Estudiantes en Tesis	1,332
Estudiantes otras Universidades	27
Estudiantes Regulares	3,388
<b>RENOVACIÓN NO PRESENCIAL</b>	
Estudiantes de Post-Grado	668
Estudiantes en Tesis	2,708
Estudiantes Regulares	8,644
<b>Total general</b>	<b>44,673</b>





DEPENDENCIAS POR TIPO DE USUARIO	CANTIDAD DE PRESTAMOS
<b>PRÉSTAMO</b>	
Egresados	1,304
Empleados Pontificina Universidad Javeriana -Cali	8
<b>RENOVACIÓN</b>	
Egresados	600
Empleados Pontificina Universidad Javeriana -Cali	23
<b>RENOVACIÓN NO PRESENCIAL</b>	
Egresados	624
<b>Total general</b>	<b>2,559</b>





[Centro de Bienestar](#)..... 136

Responsable Institucional: Padre Luis Fernando Granados, S.J.

Usuario Líder: Liliana Tamayo

[Centro de Expresión Cultural](#).....147

Responsable Institucional: Padre Luis Fernando Granados, S.J.

Usuario Líder: Ricardo Caicedo Cardona

[Centro Deportivo](#).....152

Responsable Institucional: Padre Luis Fernando Granados, S.J.

Usuario Líder: Martha Cecilia Gómez

[Centro Pastoral San Francisco Javier](#).....158

Responsable Institucional: Padre Luis Fernando Granados, S.J.

Usuario Líder: Carlos Alberto Romero, S.J.





- Consultas atendidas en el servicio médico por facultad, programa o dependencia
- Consultas atendidas en el servicio psicopedagógico, psicoterapéutico y de orientación vocacional, por facultad, programa o dependencia
- Usuarios atendidos en el servicio psicopedagógico, psicoterapéutico y de orientación vocacional, por facultad, programa y dependencia
- Inscripción regulada a las actividades grupales y programas del centro de Bienestar
- Asistencia regulada a las actividades grupales y programas del centro de Bienestar

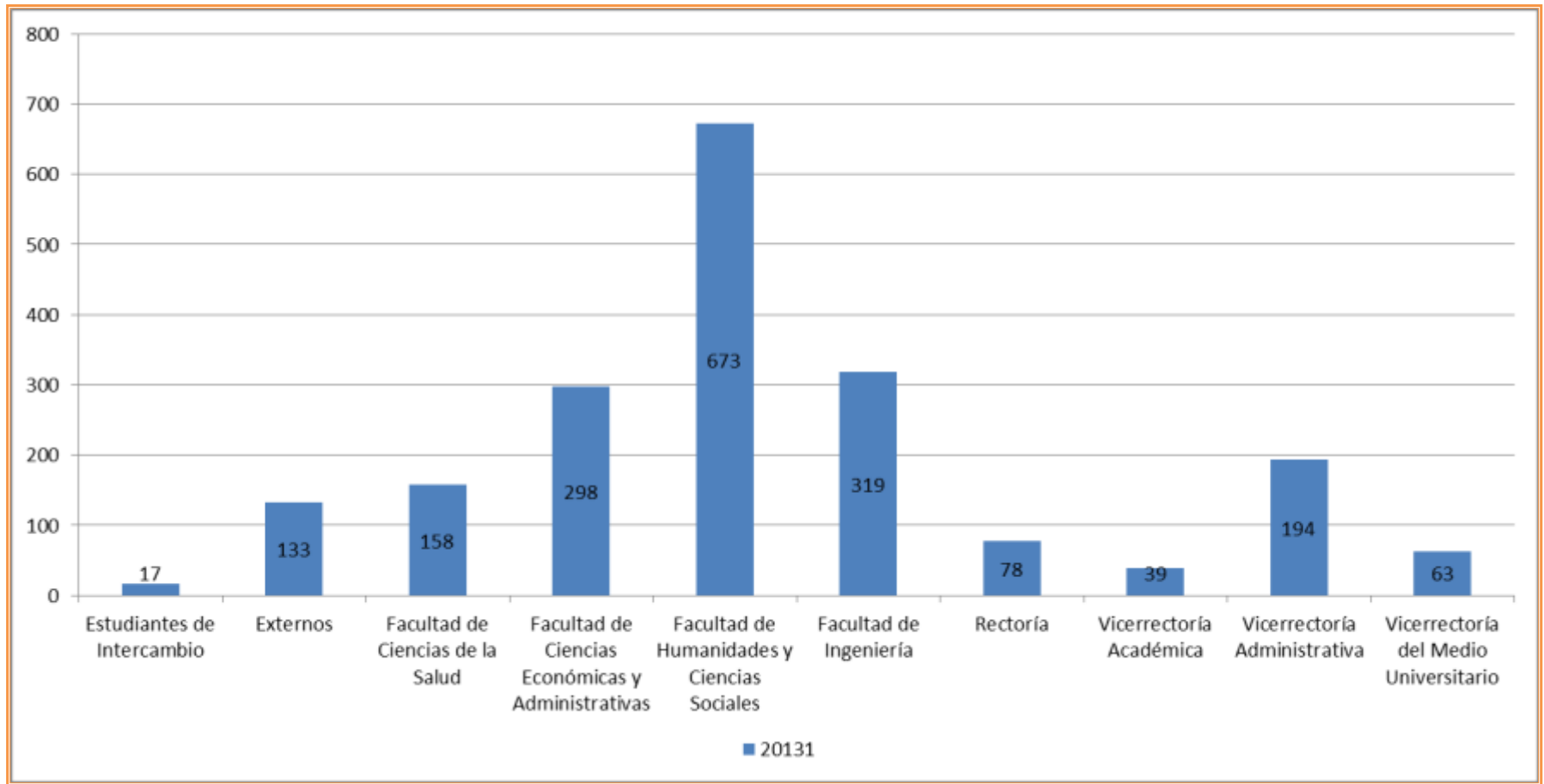






DEPENDENCIAS	20131
Estudiantes de Intercambio	17
Externos	133
Facultad de Ciencias de la Salud	158
Facultad de Ciencias Económicas y Administrativas	298
Facultad de Humanidades y Ciencias Sociales	673
Facultad de Ingeniería	319
Rectoría	78
Vicerrectoría Académica	39
Vicerrectoría Administrativa	194
Vicerrectoría del Medio Universitario	63
<b>Total general</b>	<b>1972</b>

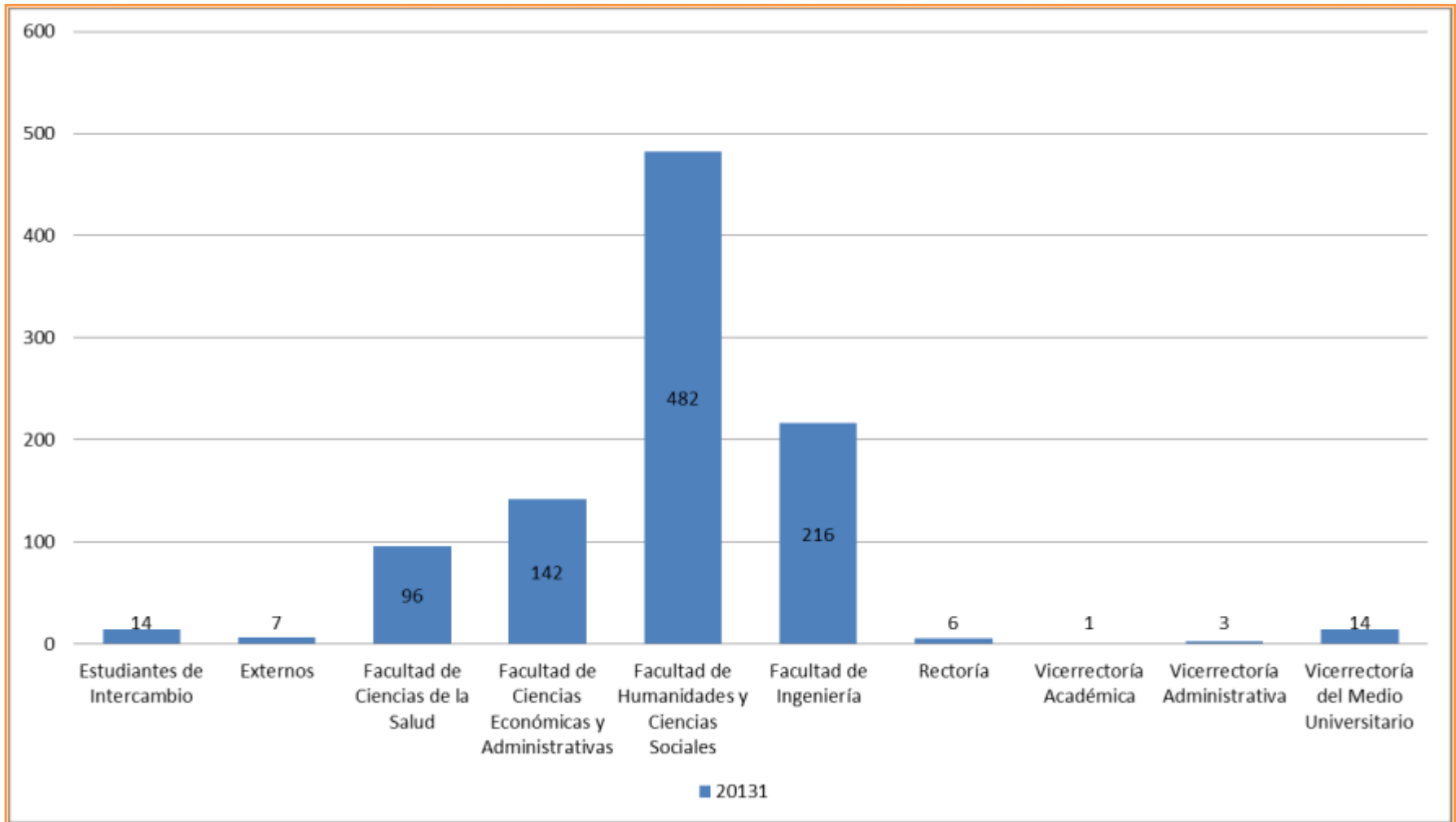






DEPENDENCIAS	20131
Estudiantes de Intercambio	14
Externos	7
Facultad de Ciencias de la Salud	96
Facultad de Ciencias Económicas y Administrativas	142
Facultad de Humanidades y Ciencias Sociales	482
Facultad de Ingeniería	216
Rectoría	6
Vicerrectoría Académica	1
Vicerrectoría Administrativa	3
Vicerrectoría del Medio Universitario	14
<b>Total general</b>	<b>981</b>





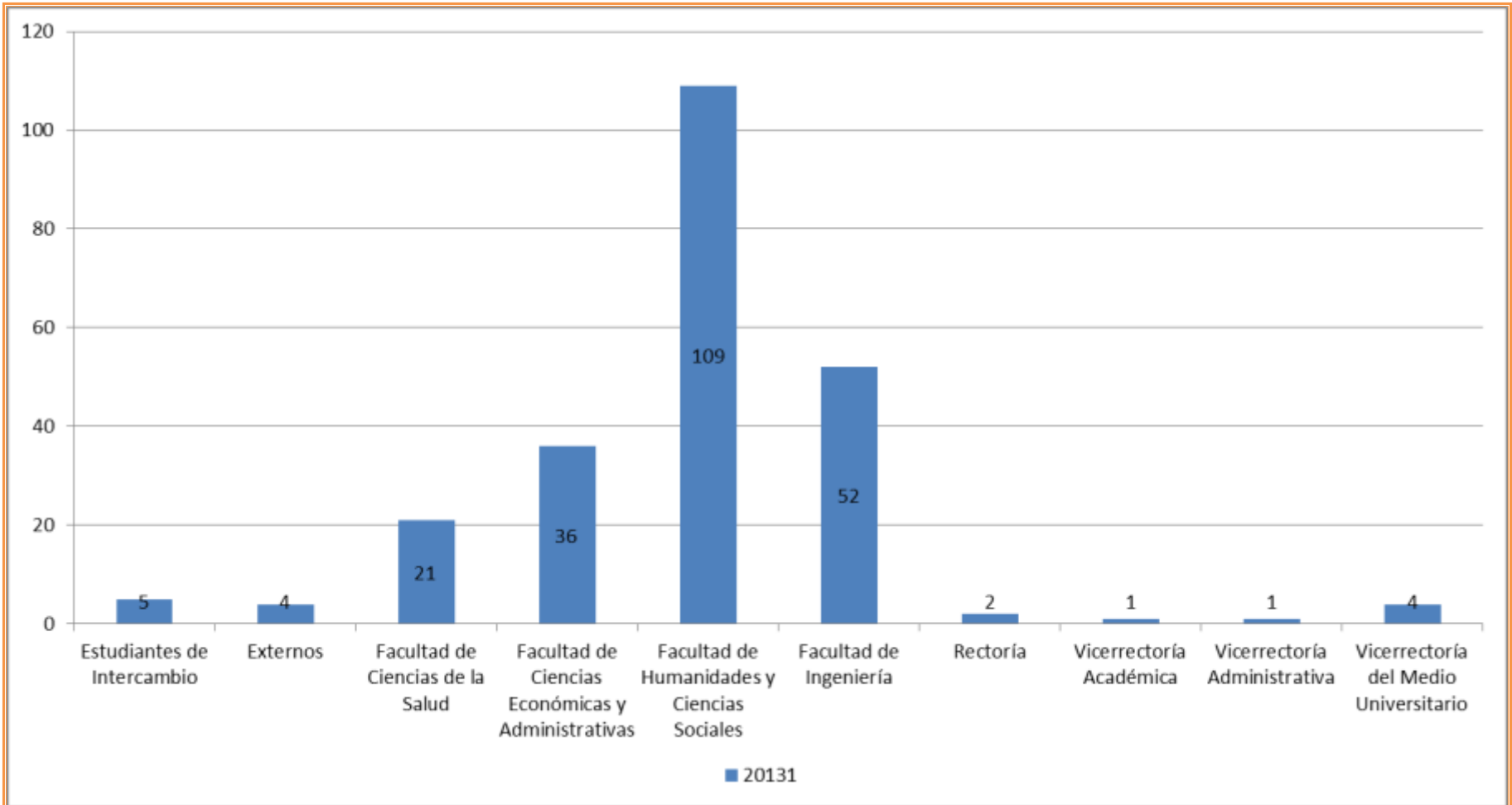


DEPENDENCIAS	20131
Estudiantes de Intercambio	5
Externos	4
Facultad de Ciencias de la Salud	21
Facultad de Ciencias Económicas y Administrativas	36
Facultad de Humanidades y Ciencias Sociales	109
Facultad de Ingeniería	52
Rectoría	2
Vicerrectoría Académica	1
Vicerrectoría Administrativa	1
Vicerrectoría del Medio Universitario	4
<b>Total general</b>	<b>235</b>





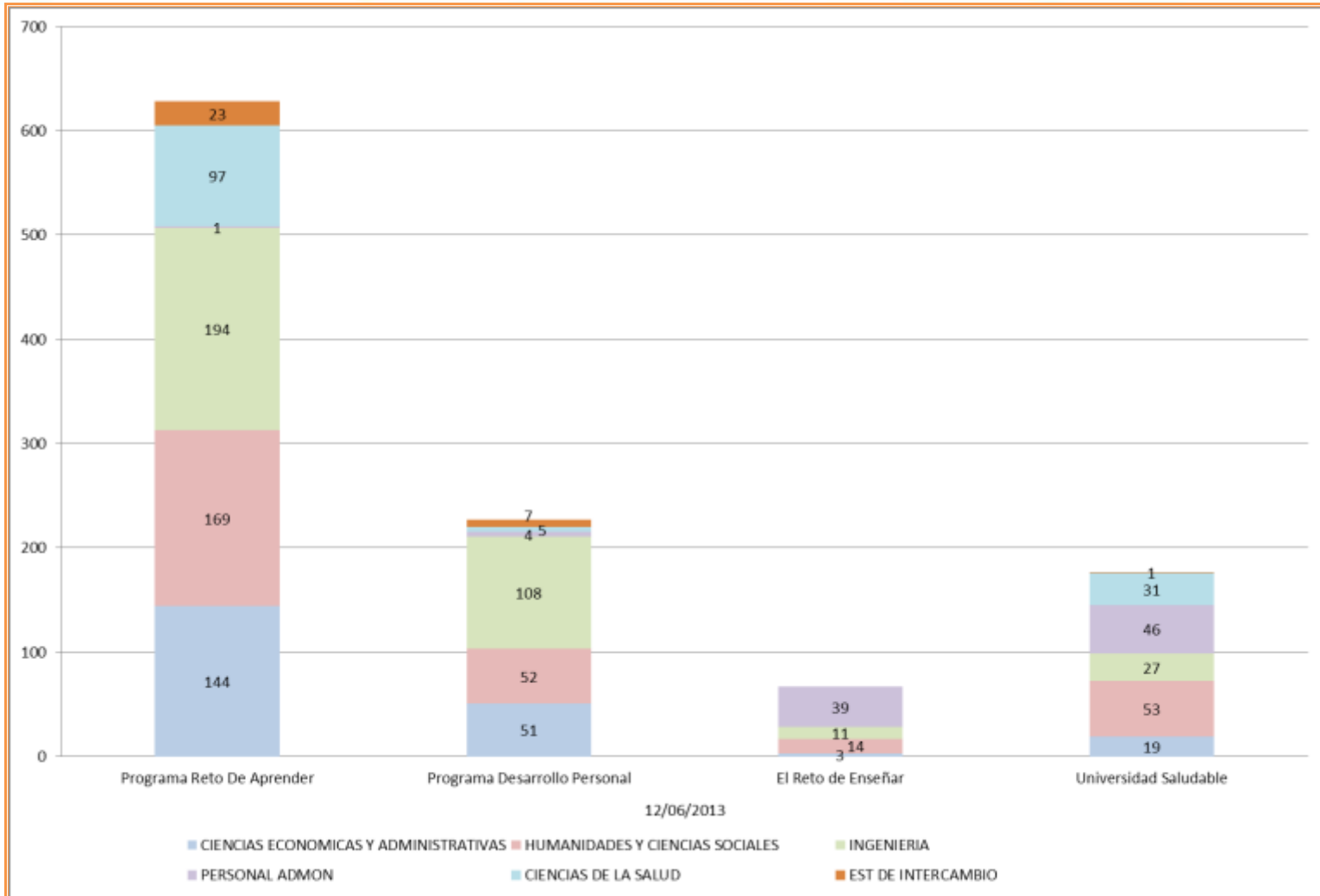
## Usuarios atendidos en el servicio psicopedagógico, psicoterapéutico y de orientación vocacional, por facultad, programa y dependencia





ACTIVIDAD	CIENCIAS DE LA SALUD	CIENCIAS ECONOMICAS Y ADMINISTRATIVAS	HUMANIDADES Y CIENCIAS SOCIALES	INGENIERIA	ESTUDIANTES DE INTERCAMBIO	PERSONAL ADMON	TOTAL GENERAL
<b>Programa Reto De Aprender</b>							
Curso virtual de aprendizaje estratégico - Conectados	2	6	9	3			20
Taller Administración del tiempo	8		2	3			13
Asesorías Psicopedagógicas grupales	17	8	3	8	1		37
Taller "Mi Encuentro con la U" Neojaverianos	56	95	112	108	14	1	386
Taller de aprendizaje ¡EUREKA!	3	21	2	18	2		46
Talleres Psicopedagógicos	2	12	3	6	1		24
Talleres psicopedagógicos para las carreras			34	46	5		85
Trancisiones	9	1	4	1			15
Asesorias Orientacion Vocacional Grupales		1		2			3
<b>Total Programa Reto De Aprender</b>	<b>97</b>	<b>144</b>	<b>169</b>	<b>195</b>	<b>23</b>	<b>1</b>	<b>629</b>
<b>Programa Desarrollo Personal</b>							
Taller Desarrollo Personal	2	5	6	4	1		18
Talleres Grupales		21	8	72	5	1	107
Programa Atencion Integral al Deportista 2013-01	3	40	52	63	2	1	161
Ser Pareja 2013-01		5	11			2	18
<b>Total Programa Desarrollo Personal</b>	<b>5</b>	<b>71</b>	<b>77</b>	<b>139</b>	<b>8</b>	<b>4</b>	<b>304</b>
<b>Universidad Saludable</b>							
Jornada Donacion de Sangre	8	6	8	15	1	4	42
Jornada de Desparasitación			2			14	16
Jornada Dermatologica	5	6	6	8		10	35
Jornada de Vacunación	17	5	12	1		16	51
Taller Salud Sexual "Soy Mi Futuro"		1	22				23
Consulta Salud Sexual y Reproductiva		2	2	2			6
Charla Como Prevenir El Cancer De Cuello Uterino	2	1	1	1		2	7
<b>Total Universidad Saludable</b>	<b>32</b>	<b>21</b>	<b>53</b>	<b>27</b>	<b>1</b>	<b>46</b>	<b>180</b>
<b>El Reto de Enseñar</b>							
Café Maestro		5	16	12		36	69
Asesoría A Profesores						3	3
<b>Total El Reto de Enseñar</b>		<b>5</b>	<b>16</b>	<b>12</b>		<b>39</b>	<b>72</b>
<b>Total general</b>	<b>134</b>	<b>241</b>	<b>315</b>	<b>373</b>	<b>32</b>	<b>90</b>	<b>1185</b>



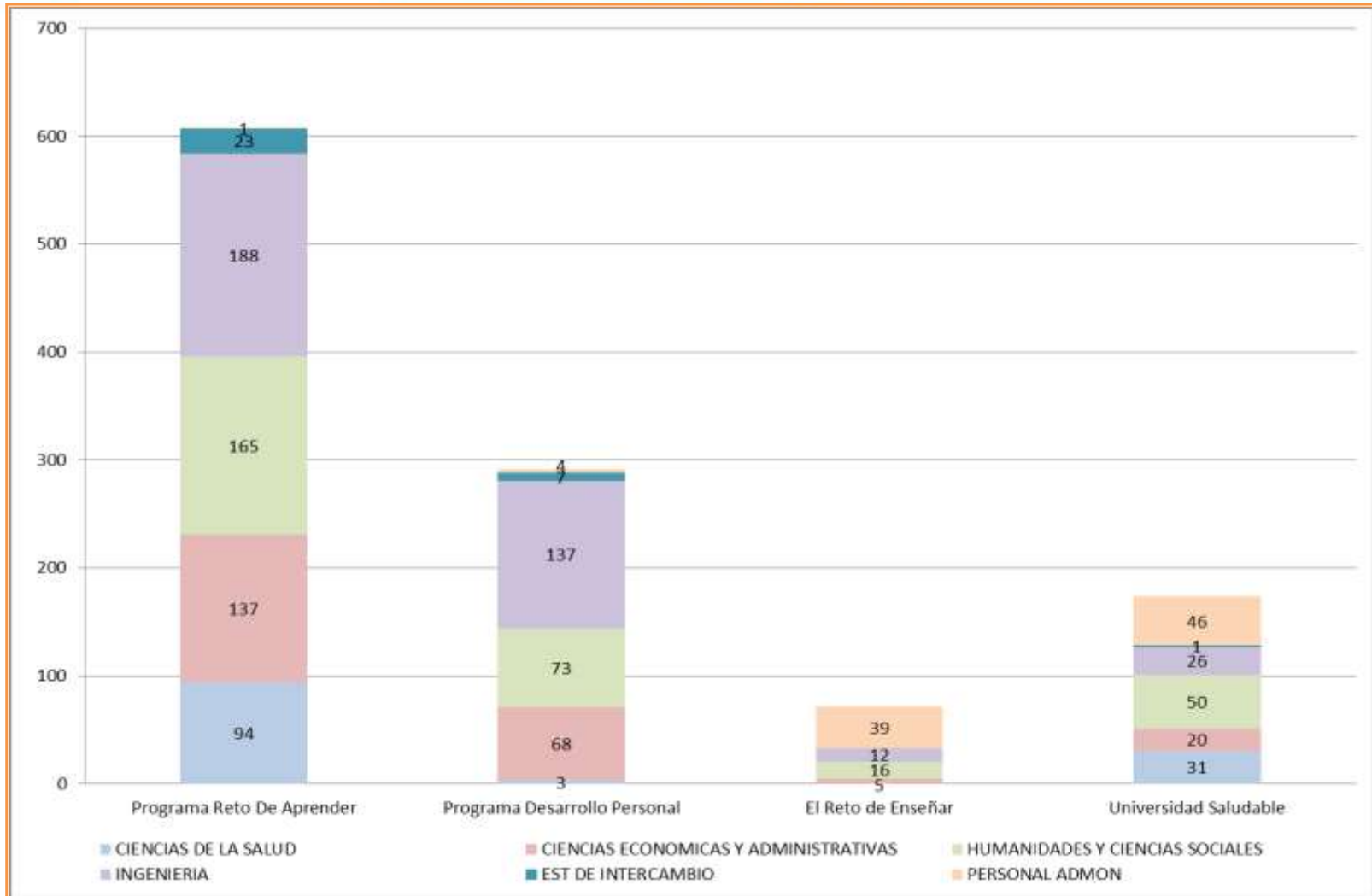






ACTIVIDAD	CIENCIAS DE LA SALUD	CIENCIAS ECONOMICAS Y ADMINISTRATIVAS	HUMANIDADES Y CIENCIAS SOCIALES	INGENIERIA	ESTUDIANTES DE INTERCAMBIO	PERSONAL ADMON	TOTAL GENERAL
<b>Programa Reto De Aprender</b>							
TALLER ADMINISTRACIÓN DEL TIEMPO	7		2	2			11
CURSO VIRTUAL DE APRENDIZAJE ESTRATÉGICO - CONECTADOS	2	5	5	3			15
ASESORÍAS PSICOPEDAGÓGICAS GRUPALES	16	8	3	8	1		36
TALLER "MI ENCUENTRO CON LA U" NEOJAVERIANOS	56	95	112	108	14	1	386
TALLER DE APRENDIZAJE  EUREKA!	2	16	2	14	2		36
TALLERES PSICOPEDAGÓGICOS	2	12	3	6	1		24
TALLERES PSICOPEDAGÓGICOS PARA LAS CARRERAS			34	46	5		85
TRANCISIONES	9	1	4	1			15
<b>Total Programa Reto De Aprender</b>	<b>94</b>	<b>137</b>	<b>165</b>	<b>188</b>	<b>23</b>	<b>1</b>	<b>608</b>
<b>Programa Desarrollo Personal</b>							
TALLER DESARROLLO PERSONAL		2	3	2			7
TALLERES GRUPALES		21	8	72	5	1	107
PROGRAMA ATENCION INTEGRAL AL DEPORTISTA 2013-01	3	40	52	63	2	1	161
SER PAREJA 2013-01		5	10			2	17
<b>Total Programa Desarrollo Personal</b>	<b>3</b>	<b>68</b>	<b>73</b>	<b>137</b>	<b>7</b>	<b>4</b>	<b>292</b>
<b>El Reto de Enseñar</b>							
CAFÉ MAESTRO		5	16	12		36	69
ASESORÍA A PROFESORES						3	3
<b>Total El Reto de Enseñar</b>		<b>5</b>	<b>16</b>	<b>12</b>		<b>39</b>	<b>72</b>
<b>Universidad Saludable</b>							
JORNADA DE VACUNACIÓN	17	5	12	1		16	51
JORNADA DONACION DE SANGRE	7	6	8	15	1	4	41
JORNADA DE DESPARASITACIÓN						14	14
JORNADA DERMATOLOGICA	5	5	5	7		10	32
TALLER SALUD SEXUAL "SOY MI FUTURO"		1	22				23
CHARLA COMO PREVENIR EL CANCER DE CUELLO UTERINO	2	1	1	1		2	7
CONSULTA SALUD SEXUAL Y REPRODUCTIVA		2	2	2			6
<b>Total Universidad Saludable</b>	<b>31</b>	<b>20</b>	<b>50</b>	<b>26</b>	<b>1</b>	<b>46</b>	<b>174</b>
<b>Total general</b>	<b>128</b>	<b>230</b>	<b>304</b>	<b>363</b>	<b>31</b>	<b>90</b>	<b>1146</b>







- Inscripción a las actividades y programas desarrollados por el Centro de Expresión Cultural, por facultad, programa o dependencia
- Asistencia regulada a las actividades y programas desarrollados por el Centro de Expresión Cultural, por facultad, programa o dependencia

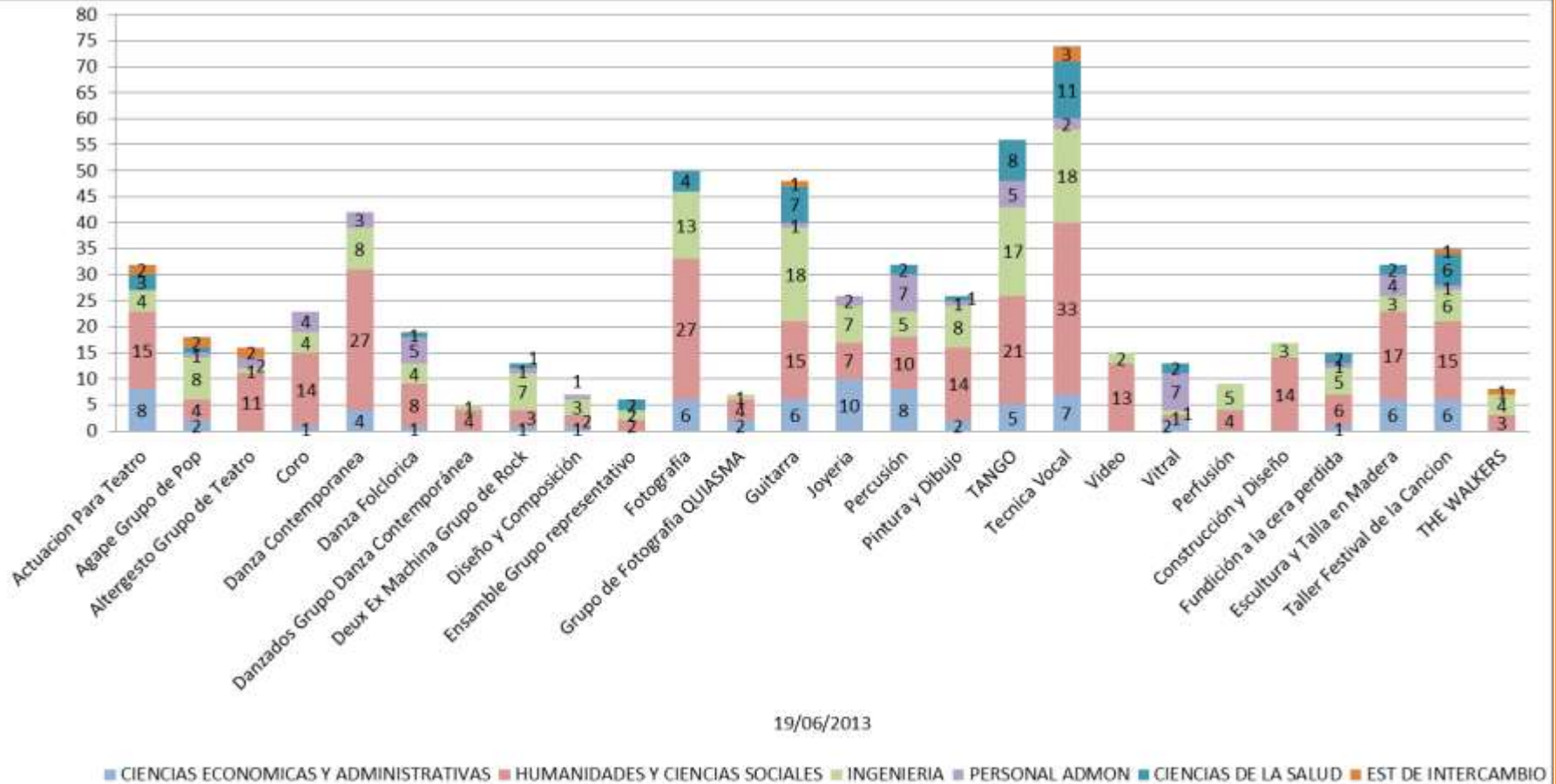




ACTIVIDAD	CIENCIAS DE LA SALUD	CIENCIAS ECONOMICAS Y ADMINISTRATIVAS	HUMANIDADES Y CIENCIAS SOCIALES	INGENIERIA	ESTUDIANTES DE INTERCAMBIO	PERSONAL ADMON	TOTAL GENERAL
Actuacion Para Teatro	3	8	15	4	2		32
Agape Grupo de Pop	1	2	4	8	2	1	18
Altergesto Grupo de Teatro			11	1	2	2	16
Coro		1	14	4		4	23
Danza Contemporanea		4	27	8		3	42
Danza Folclorica	1	1	8	4		5	19
Danzados Grupo Danza Contemporánea			4	1			5
Deux Ex Machina Grupo de Rock	1	1	3	7		1	13
Diseño y Composición		1	2	3		1	7
Ensamble Grupo representativo	2		2	2			6
Fotografía	4	6	27	13			50
Grupo de Fotografía QUIASMA		2	4	1			7
Guitarra	7	6	15	18	1	1	48
Joyeria		10	7	7		2	26
Percusión	2	8	10	5		7	32
Pintura y Dibujo	1	2	14	8		1	26
TANGO	8	5	21	17		5	56
Tecnica Vocal	11	7	33	18	3	2	74
Video			13	2			15
Vitral	2	2	1	1		7	13
Perfusión			4	5			9
Construcción y Diseño			14	3			17
Fundición a la cera perdida	2	1	6	5		1	15
Escultura y Talla en Madera	2	6	17	3		4	32
Taller Festival de la Cancion	6	6	15	6	1	1	35
THE WALKERS			3	4	1		8
<b>Total general</b>	<b>53</b>	<b>79</b>	<b>294</b>	<b>158</b>	<b>12</b>	<b>48</b>	<b>644</b>



## Inscripción a las actividades y programas desarrollados por el Centro de Expresión Cultural, por facultad, programa o dependencia



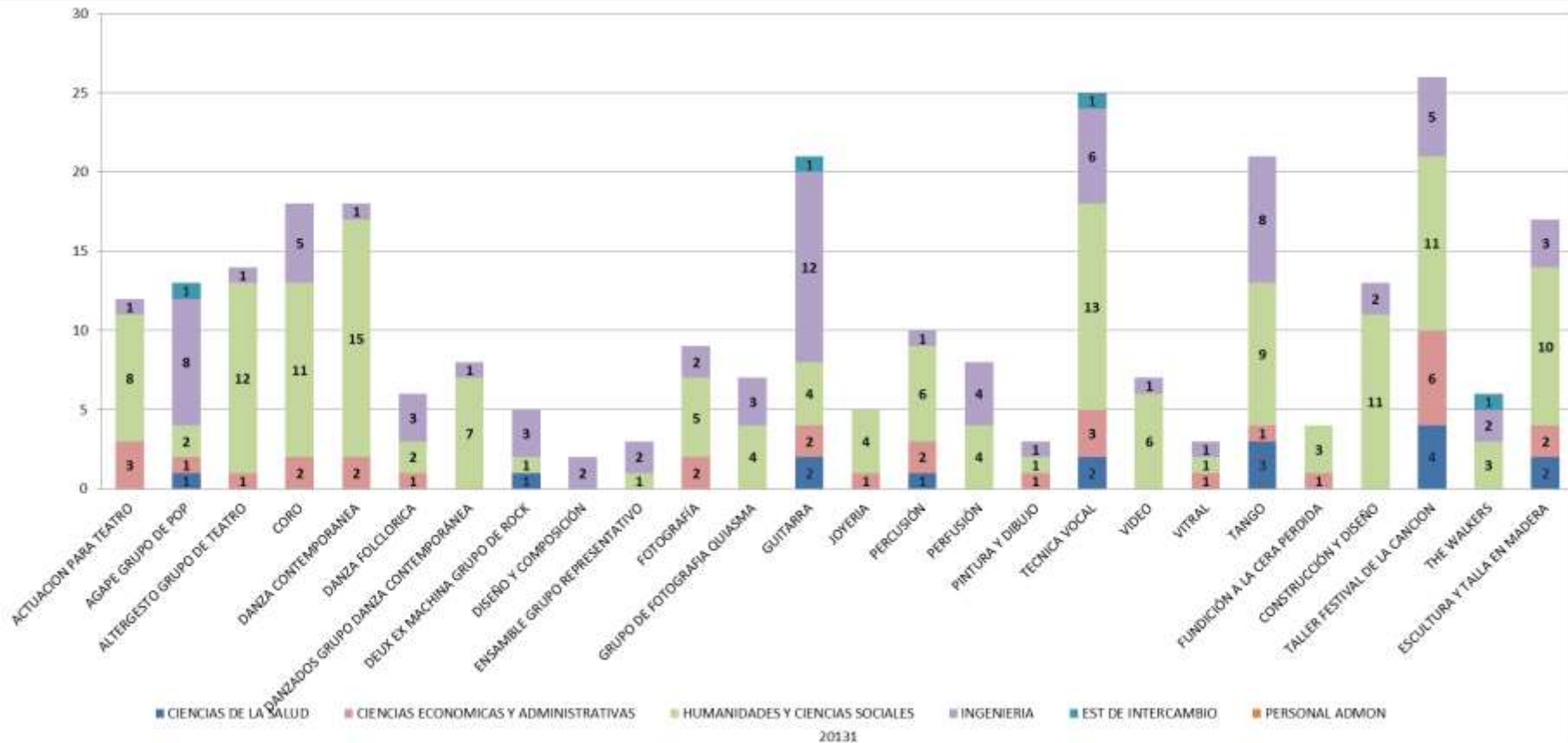
19/06/2013

■ CIENCIAS ECONÓMICAS Y ADMINISTRATIVAS ■ HUMANIDADES Y CIENCIAS SOCIALES ■ INGENIERIA ■ PERSONAL ADMON ■ CIENCIAS DE LA SALUD ■ EST DE INTERCAMBIO



ACTIVIDAD	CIENCIAS DE LA SALUD	CIENCIAS ECONOMICAS Y ADMINISTRATIVAS	HUMANIDADES Y CIENCIAS SOCIALES	INGENIERIA	ESTUDIANTES DE INTERCAMBIO	PERSONAL ADMON	TOTAL GENERAL
ACTUACION PARA TEATRO		3	8	1			12
AGAPE GRUPO DE POP	1	1	2	8	1	1	14
CORO		2	11	5		4	22
DANZA CONTEMPORANEA		2	15	1		2	20
DANZA FOLCLORICA		1	2	3		1	7
DANZADOS GRUPO DANZA CONTEMPORÁNEA			7	1			8
DEUX EX MACHINA GRUPO DE ROCK	1		1	3		1	6
DISEÑO Y COMPOSICIÓN				2		1	3
ENSAMBLE GRUPO REPRESENTATIVO			1	2			3
FOTOGRAFÍA		2	5	2			9
GRUPO DE FOTOGRAFIA QUIASMA			4	3			7
GUIARRA	2	2	4	12	1	1	22
JOYERIA		1	4			1	6
PERCUSIÓN	1	2	6	1		7	17
PINTURA Y DIBUJO		1	1	1		1	4
TECNICA VOCAL	2	3	13	6	1	1	26
VIDEO			6	1			7
VITRAL		1	1	1		5	8
PERFUSIÓN			4	4			8
ALTERGESTO GRUPO DE TEATRO		1	12	1		2	16
TANGO	3	1	9	8		2	23
FUNDICIÓN A LA CERA PERDIDA		1	3				4
CONSTRUCCIÓN Y DISEÑO			11	2			13
TALLER FESTIVAL DE LA CANCION	4	6	11	5		1	27
THE WALKERS			3	2	1		6
ESCULTURA Y TALLA EN MADERA	2	2	10	3		1	18
<b>Total general</b>	<b>16</b>	<b>32</b>	<b>154</b>	<b>78</b>	<b>4</b>	<b>32</b>	<b>316</b>







- Inscripción a las actividades desarrolladas por el Centro Deportivo, por facultad, programa o dependencia
- Asistencia regulada a las actividades desarrolladas por el Centro Deportivo, por facultad, programa o dependencia







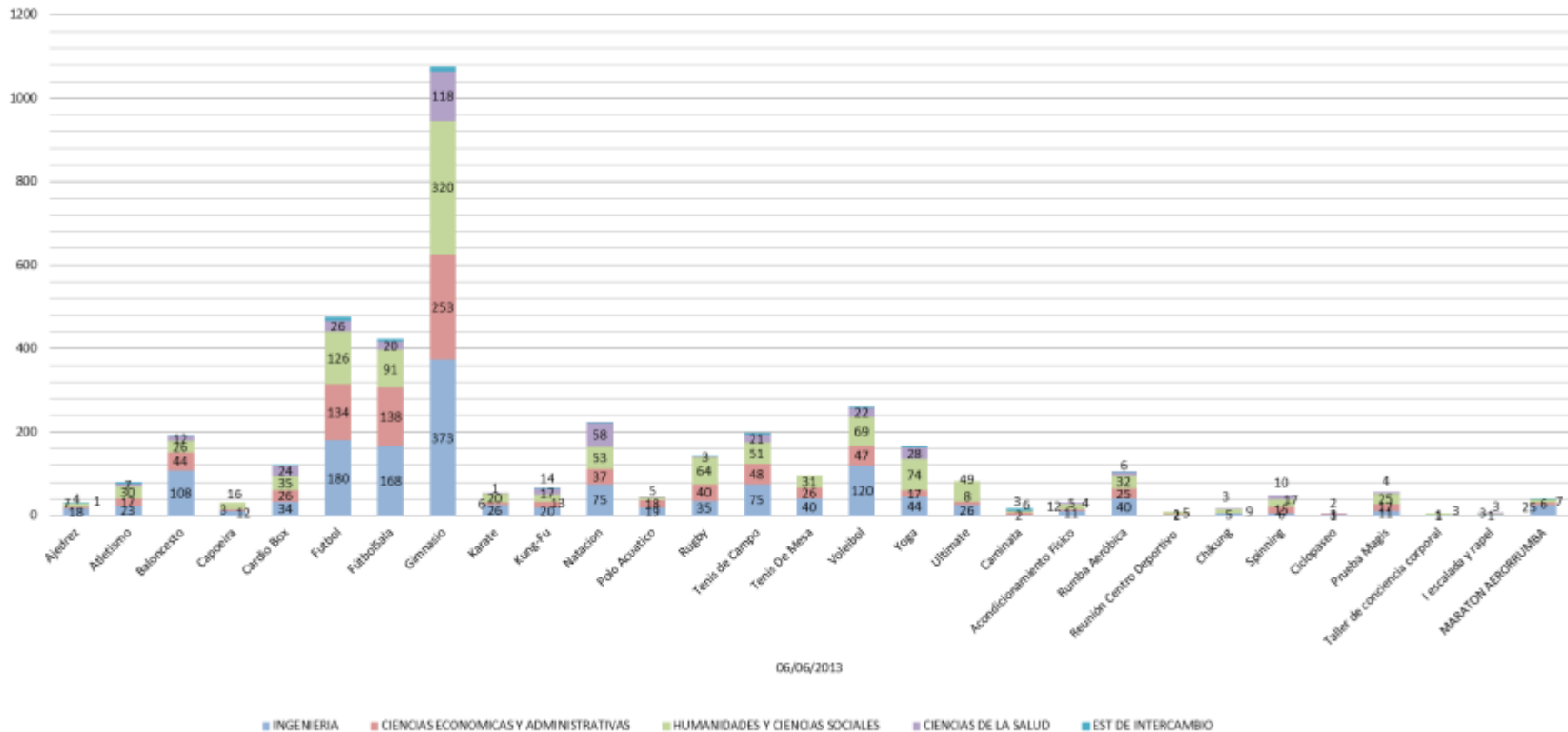
ACTIVIDAD	CIENCIAS DE LA SALUD	CIENCIAS ECONOMICAS Y ADMINISTRATIVAS	HUMANIDADES Y CIENCIAS SOCIALES	INGENIERIA	ESTUDIANTE DE INTERCAMBIO	TOTAL GENERAL
ACTIVIDADES CENTRO DEPORTIVO						
Ajedrez	1	1	4	2		8
Atletismo	1	8	9	6	1	25
Baloncesto	4	2	5	8		19
Capoeira		2	10	7		19
Cardio Box	24	26	35	34	1	120
Futbol	5	39	25	48	4	121
FútbolSala	6	27	15	38	3	89
Gimnasio	118	253	320	373	12	1076
Karate	1	3	11	9		24
Kung-Fu	7	5	4	10		26
Natacion	20	20	38	36	1	115
Polo Acuatico	1	6	1	5		13
Rugby	3	8	12	7		30
Tenis de Campo	17	37	37	43	2	136
Tenis De Mesa		8	5	11		24
Voleibol	12	19	27	36	2	96
Yoga	28	17	74	44	4	167
Ultimate		2	13	6		21
Acondicionamiento Físico	4	5	12	11		32
Rumba Aeróbica	6	25	32	40	2	105
Reunión Centro Deportivo		2	5	2		9
Chikung	3	1	9	5		18
Spinning	10	15	17	6		48
TOTAL ACTIVIDADES CENTRO DEPORTIVO	271	531	720	787	32	2341



## Inscripción a las actividades desarrolladas por el Centro Deportivo, por facultad, programa o dependencia

ACTIVIDAD	CIENCIAS DE LA SALUD	CIENCIAS ECONOMICAS Y ADMINISTRATIVAS	HUMANIDADES Y CIENCIAS SOCIALES	INGENIERIA	ESTUDIANTE DE INTERCAMBIO	TOTAL GENERAL
Juegos Zonales Universitarios	8	54	64	99	2	227
Carrera De La Mujer	1	2	4	1		8
Grupos Representativos Del Centro Deportivo	13	71	80	120	3	287
Ciclopaseo	2	3		1		6
Copa Linavalle de Polo Acuático 2013-1		5	2	7		14
II Copa Magis	79	217	252	377	13	938
2do Departamental Tenis de Mesa		4	5	3		12
Campeonato Nacional de Tenis de Mesa Medellín		3	4	5		12
7mo Festival Nacional de Voleibol	4	6	7	15		32
Copa Invitacional de Baloncesto Femenino ICESI 2013	2	2	3	5		12
II Copa Internacional Universidad Rafael Landivar Guatemala	3	19	12	20	1	55
Juegos Universitarios Regionales Ultimate Masculino		2	5	4		11
Juegos Universitarios Regionales Fútbol Sala Masculino		4	1	7		12
I Caminata Toboganes		5	2	1	3	11
Torneo voleibol EIA		2	4	5		11
I Copa San Martin de Fútbol		9	2	10	1	22
I Torneo Abierto De Tenis Campo Verde				4		4
Juegos Universitarios Regionales Rugby Masculino		3	6	3		12
Copa Elite De Baloncesto		6	3	8		17
Taller de consciencia corporal		1	3	1		5
II Caminata 2013 Alto del Trueno		1	1	1	3	6
Taller Capoeira Angola		1	6	5		12
Rappel y Escalada Dapa	3		3	1		7
Carrera Atlético Universidad del Valle		1	4	1	1	7
Torneo Abierto de Tenis Club Cañas Gordas		3	2	5		10
7mo TORNEO DE NATACIÓN RED OUN	2	5	2	5		14
Media Maratón de Cali			3		1	4
<b>Total general</b>	<b>388</b>	<b>960</b>	<b>1200</b>	<b>1501</b>	<b>60</b>	<b>4109</b>





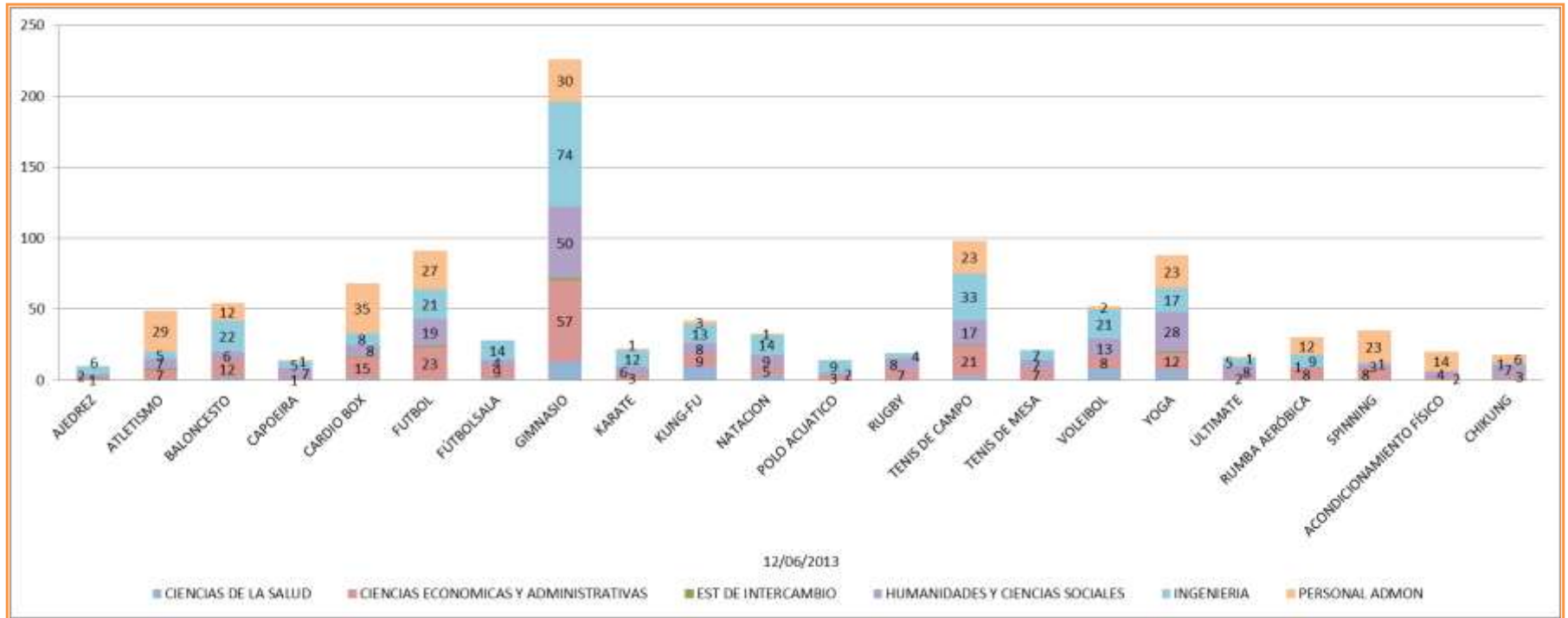
06/06/2013





DEPENDENCIA	CIENCIAS DE LA SALUD	CIENCIAS ECONOMICAS Y ADMINISTRATIVAS	HUMANIDADES Y CIENCIAS SOCIALES	INGENIERIA	ESTUDIANTES DE INTERCAMBIO	PERSONAL ADMON	TOTAL GENERAL
AJEDREZ		1	2	6	1		10
ATLETISMO		7	7	5	1	29	49
BALONCESTO	2	12	6	22		12	54
CAPOEIRA		1	7	5		1	14
CARDIO BOX	1	15	8	8	1	35	68
FUTBOL		23	19	21	1	27	91
FÚTBOLSALA	1	9	4	14			28
GIMNASIO	13	57	50	74	2	30	226
KARATE		3	6	12		1	22
KUNG-FU	9	9	8	13		3	42
NATAACION	4	5	9	14		1	33
POLO ACUATICO		3	2	9			14
TENIS DE CAMPO	3	21	17	33	1	23	98
VOLEIBOL	8	8	13	21		2	52
YOGA	7	12	28	17	1	23	88
RUGBY		7	8	4			19
TENIS DE MESA		7	7	7			21
ULTIMATE		2	8	5		1	16
RUMBA AERÓBICA		8	1	9		12	30
SPINNING		8	3	1		23	35
ACONDICIONAMIENTO FÍSICO		2	4			14	20
CHIKUNG	1	3	7	1		6	18
<b>Total general</b>	<b>49</b>	<b>223</b>	<b>224</b>	<b>301</b>	<b>8</b>	<b>243</b>	<b>1048</b>







- Participantes en las actividades de las líneas de trabajo por Centro de Pastoral San Francisco Javier, por facultad, programa o dependencia





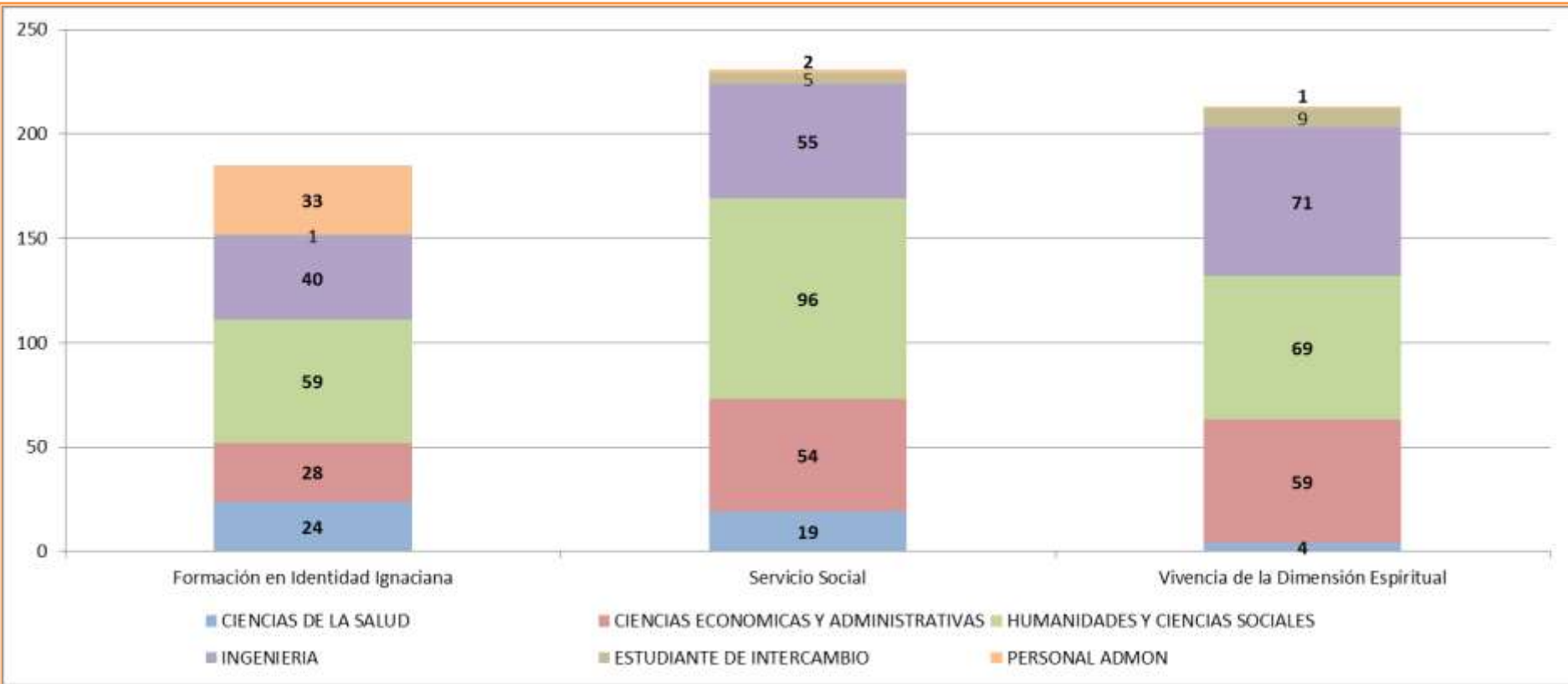
## Participantes en las actividades de las líneas de trabajo por Centro de Pastoral San Francisco Javier, por facultad, programa o dependencia

ACTIVIDAD	CIENCIAS DE LA SALUD	CIENCIAS ECONOMICAS Y ADMINISTRATIVAS	HUMANIDADES Y CIENCIAS SOCIALES	INGENIERIA	ESTUDIANTE DE INTERCAMBIO	PERSONAL ADMON	TOTAL GENERAL
Formación en Identidad Ignaciana							
Cafe Maestro		3	10	10		31	54
Programa De Formación De Lideres Universitarios		7	5	6	1		19
Talleres De Formacion Humana Espiritual			2			2	4
Talleres De Identidad Ignaciana	24	18	42	24			108
Servicio Social							
Campamento Misión		2	9	3	1		15
Comunidad De Vida Cristiana			3	1			4
Practicas Estudiantiles	13	35	46	32	3		129
Voluntariado Social Universitario	6	17	38	19	1	2	83
Vivencia de la Dimensión Espiritual							
Acompañantes Espirituales			1	1			2
Ejercicios Espirituales En La Vida Corriente		1	2	2	1		6
Grupo De Oración Y Discernimiento						1	1
Preparaciones Sacramentales	1	1	1				3
Retiro Espiritual De Un Día	3	57	65	68	8		201
<b>Total general</b>	<b>47</b>	<b>141</b>	<b>224</b>	<b>166</b>	<b>15</b>	<b>36</b>	<b>629</b>





## Participantes en las actividades de las líneas de trabajo por Centro de Pastoral San Francisco Javier, por facultad, programa o dependencia







<u>Personal Administrativo</u> .....	162
<u>Profesores</u> .....	176
<u>Planta Física</u> .....	185



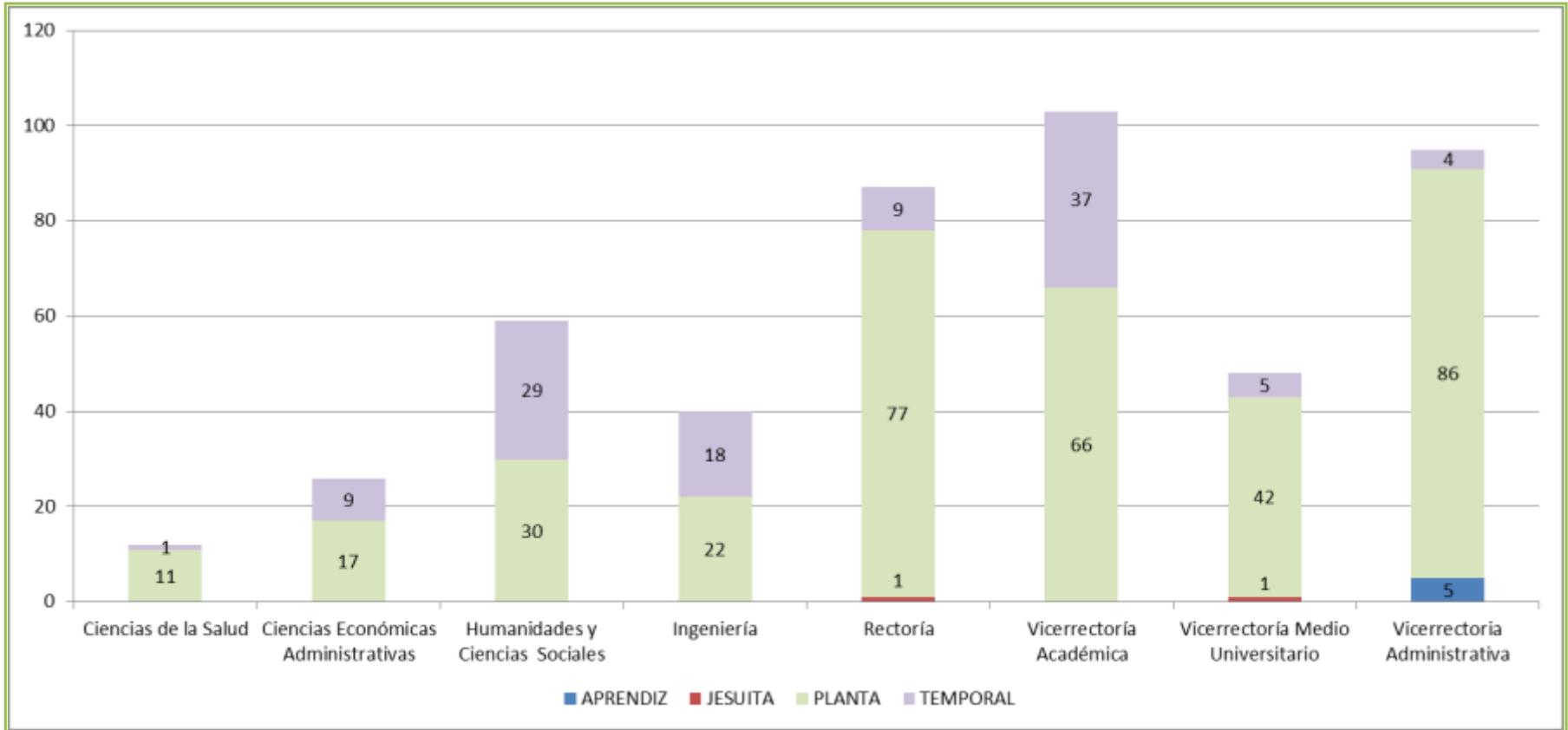
## Personal Administrativo

- Modalidad de contratación del personal administrativo de la Universidad, por dependencia
- Nivel de formación del personal administrativo de la Universidad, por dependencia
- Tiempo de dedicación asignado al personal administrativo de la Universidad, por dependencia
- Nivel de formación de la planta del personal administrativo de la Universidad
- Antigüedad, última vinculación de la planta del personal administrativo de la Universidad
- Antigüedad total - Todas las vinculaciones de la planta del personal administrativo de la Universidad



DEPENDENCIAS	APRENDIZ		JESUITA		PLANTA		TEMPORAL		TOTAL GENERAL	
	CANTIDAD	%	CANTIDAD	%	CANTIDAD	%	CANTIDAD	%	CANTIDAD	%
Ciencias de la Salud		0.00%		0.00%	11	3.13%	1	0.89%	12	2.55%
Ciencias Económicas Administrativas		0.00%		0.00%	17	4.84%	9	8.04%	26	5.53%
Humanidades y Ciencias Sociales		0.00%		0.00%	30	8.55%	29	25.89%	59	12.55%
Ingeniería		0.00%		0.00%	22	6.27%	18	16.07%	40	8.51%
Rectoría		0.00%	1	50.00%	77	21.94%	9	8.04%	87	18.51%
Vicerrectoría Académica		0.00%		0.00%	66	18.80%	37	33.04%	103	21.91%
Vicerrectoría Medio Universitario		0.00%	1	50.00%	42	11.97%	5	4.46%	48	10.21%
Vicerrectoría Administrativa	5	100.00%		0.00%	86	24.50%	4	3.57%	95	20.21%
<b>Total general</b>	<b>5</b>	<b>100.00%</b>	<b>2</b>	<b>100.00%</b>	<b>351</b>	<b>100.00%</b>	<b>112</b>	<b>100.00%</b>	<b>470</b>	<b>100.00%</b>







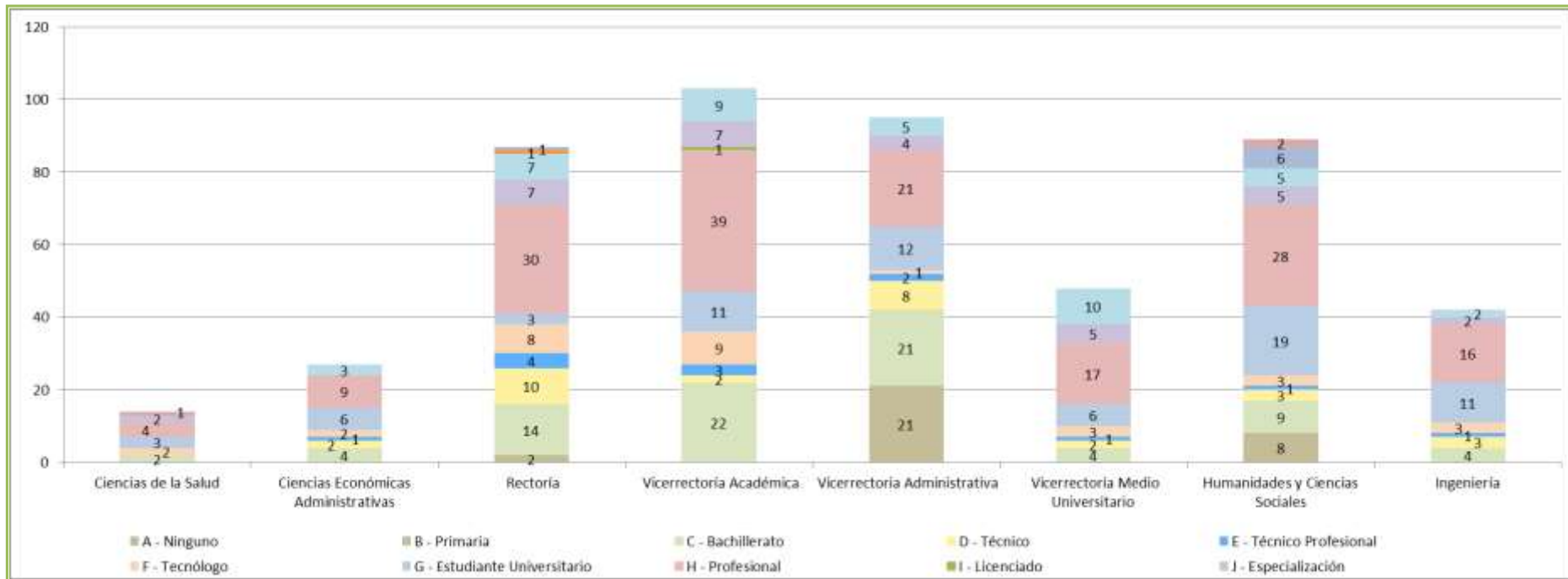
DEPENDENCIAS	Posdoctorado		Doctorado		Maestría		Especialización		Profesional		Licenciado		Técnico Profesional	
	CANTIDAD	%	CANTIDAD	%	CANTIDAD	%	CANTIDAD	%	CANTIDAD	%	CANTIDAD	%	CANTIDAD	%
Ciencias de la Salud		0.00%		0.00%		0.00%	2	6.25%	4	2.45%		0.00%		0.00%
Ciencias Económicas Administrativas		0.00%		0.00%	3	7.50%		0.00%	8	4.91%		0.00%	1	7.69%
Humanidades y Ciencias Sociales		0.00%		0.00%	4	10.00%	5	15.63%	28	17.18%		0.00%	1	7.69%
Ingeniería		0.00%		0.00%	2	5.00%	2	6.25%	16	9.82%		0.00%	1	7.69%
Rectoría	1	100.00%	1	100.00%	7	17.50%	7	21.88%	30	18.40%		0.00%	4	30.77%
Vicerrectoría Académica		0.00%		0.00%	9	22.50%	7	21.88%	39	23.93%	1	100.00%	3	23.08%
Vicerrectoría Medio Universitario		0.00%		0.00%	10	25.00%	5	15.63%	17	10.43%		0.00%	1	7.69%
Vicerrectoría Administrativa		0.00%		0.00%	5	12.50%	4	12.50%	21	12.88%		0.00%	2	15.38%
<b>Total general</b>	<b>1</b>	<b>100.00%</b>	<b>1</b>	<b>100.00%</b>	<b>40</b>	<b>100.00%</b>	<b>32</b>	<b>100.00%</b>	<b>163</b>	<b>100.00%</b>	<b>1</b>	<b>100.00%</b>	<b>13</b>	<b>100.00%</b>





DEPENDENCIAS	Estudiante Universitario		Bachillerato		Técnico		Tecnólogo		Primaria		TOTAL GENERAL	
	CANTIDAD	%	CANTIDAD	%	CANTIDAD	%	CANTIDAD	%	CANTIDAD	%	CANTIDAD	%
Ciencias de la Salud	2	3.57%	2	2.53%		0.00%	2	6.45%		0.00%	12	2.55%
Ciencias Económicas Administrativas	6	10.71%	4	5.06%	2	6.67%	2	6.45%		0.00%	26	5.53%
Humanidades y Ciencias Sociales	7	12.50%	8	10.13%	3	10.00%	3	9.68%		0.00%	59	12.55%
Ingeniería	9	16.07%	4	5.06%	3	10.00%	3	9.68%		0.00%	40	8.51%
Rectoría	3	5.36%	14	17.72%	10	33.33%	8	25.81%	2	8.70%	87	18.51%
Vicerrectoría Académica	11	19.64%	22	27.85%	2	6.67%	9	29.03%		0.00%	103	21.91%
Vicerrectoría Medio Universitario	6	10.71%	4	5.06%	2	6.67%	3	9.68%		0.00%	48	10.21%
Vicerrectoría Administrativa	12	21.43%	21	26.58%	8	26.67%	1	3.23%	21	91.30%	95	20.21%
<b>Total general</b>	<b>56</b>	<b>100.00%</b>	<b>79</b>	<b>100.00%</b>	<b>30</b>	<b>100.00%</b>	<b>31</b>	<b>100.00%</b>	<b>23</b>	<b>100.00%</b>	<b>470</b>	<b>100.00%</b>



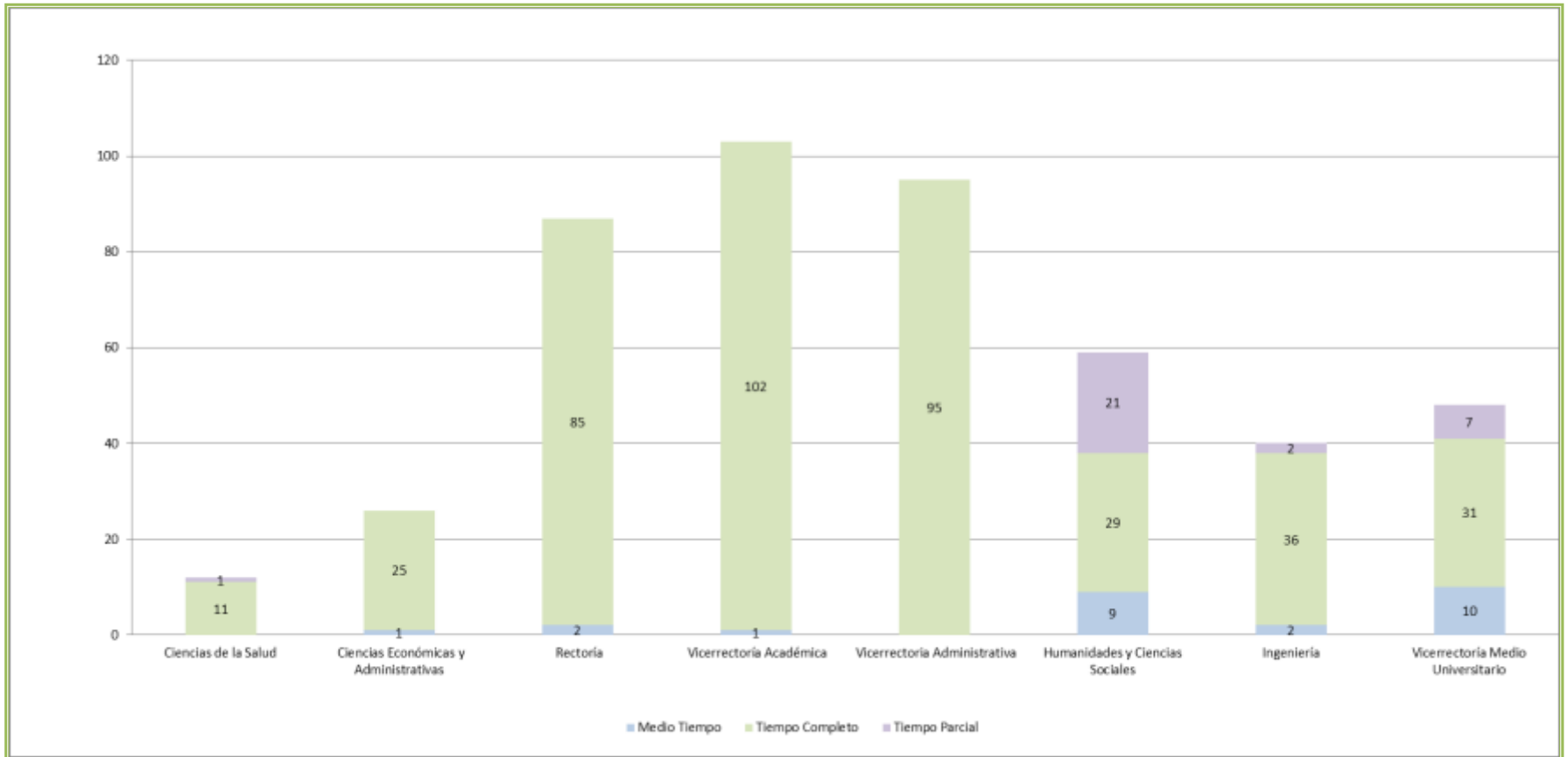




DEPENDENCIAS	Medio Tiempo		Tiempo Completo		Tiempo Parcial		TOTAL GENERAL	
	CANTIDAD	%	CANTIDAD	%	CANTIDAD	%	CANTIDAD	%
Ciencias de la Salud		0.00%	11	2.66%	1	3.23%	12	2.55%
Ciencias Económicas Administrativas	1	4.00%	25	6.04%		0.00%	26	5.53%
Humanidades y Ciencias Sociales	9	36.00%	29	7.00%	21	67.74%	59	12.55%
Ingeniería	2	8.00%	36	8.70%	2	6.45%	40	8.51%
Rectoría	2	8.00%	85	20.53%		0.00%	87	18.51%
Vicerrectoría Académica	1	4.00%	102	24.64%		0.00%	103	21.91%
Vicerrectoría Medio Universitario	10	40.00%	31	7.49%	7	22.58%	48	10.21%
Vicerrectoría Administrativa		0.00%	95	22.95%		0.00%	95	20.21%
<b>Total general</b>	<b>25</b>	<b>100.00%</b>	<b>414</b>	<b>100.00%</b>	<b>31</b>	<b>100.00%</b>	<b>470</b>	<b>100.00%</b>



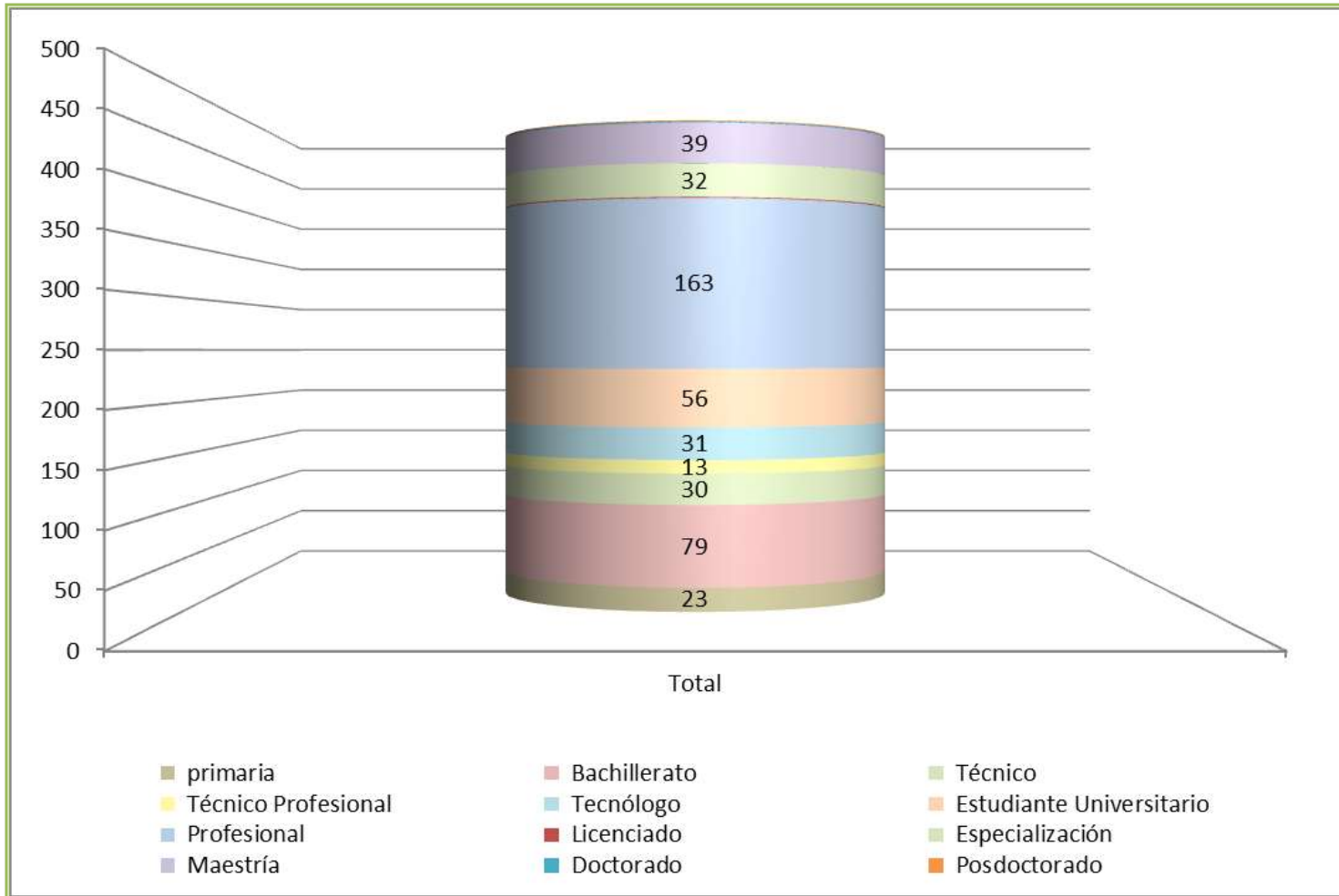






NILVEL DE FORMACION	CANTIDAD	%
Posdoctorado	1	0,21%
Doctorado	1	0,21%
Maestría	39	8,32%
Especialización	32	6,82%
Licenciado	1	0,21%
Profesional	163	34,75%
Estudiante Universitario	56	11,94%
Tecnólogo	31	6,61%
Técnico Profesional	13	2,77%
Técnico	30	6,40%
Bachillerato	79	16,84%
Primaria	23	4,90%
<b>Total general</b>	<b>469</b>	<b>100,00%</b>



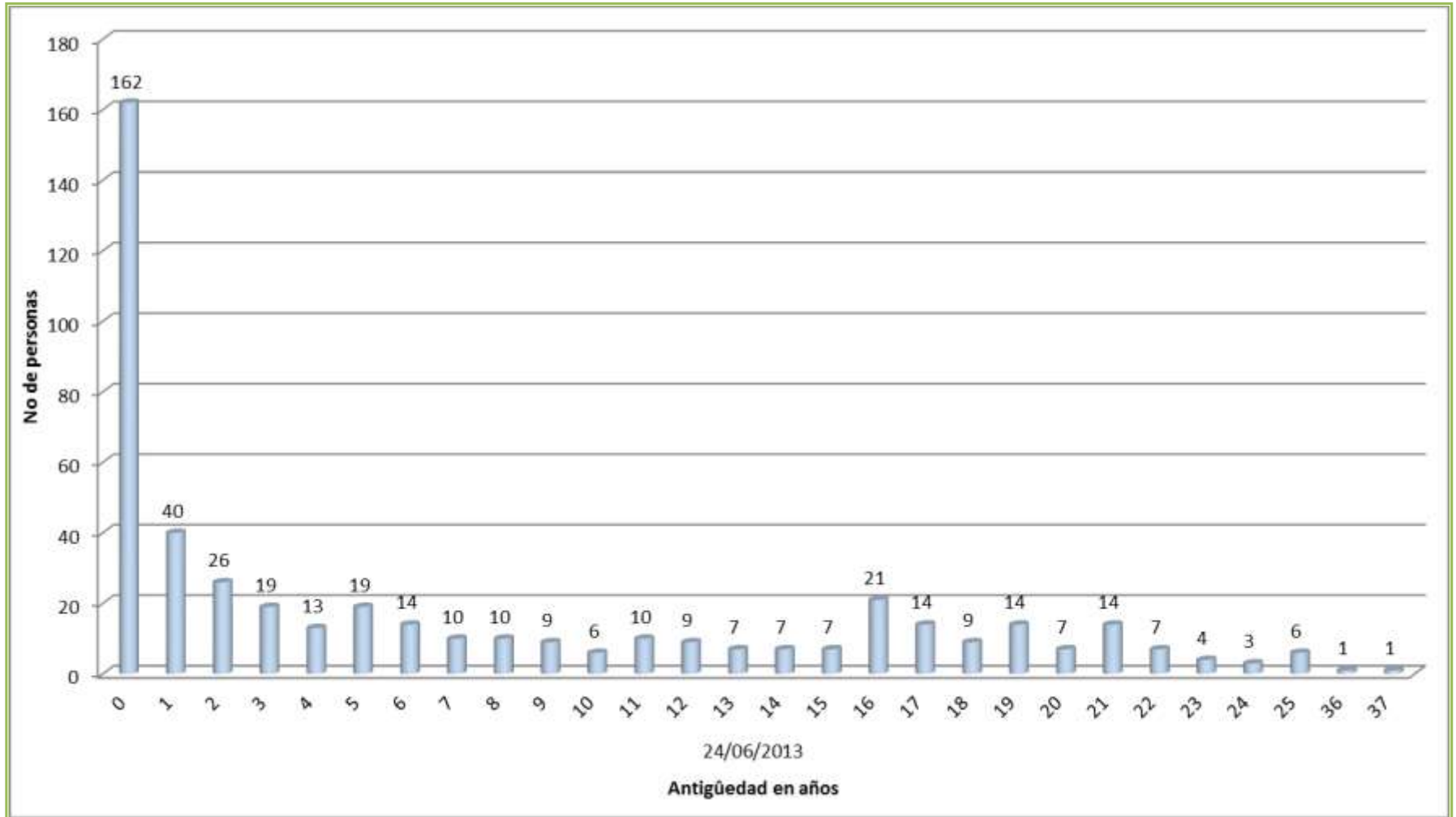




## Antigüedad, última vinculación de la planta del personal administrativo de la Universidad

ANTIGÜEDAD EN AÑOS	CANTIDAD
0	162
1	40
2	26
3	19
4	13
5	19
6	14
7	10
8	10
9	9
10	6
11	10
12	9
13	7
14	7
15	7
16	21
17	14
18	9
19	14
20	7
21	14
22	7
23	4
24	3
25	6
36	1
37	1
<b>Total general</b>	<b>469</b>



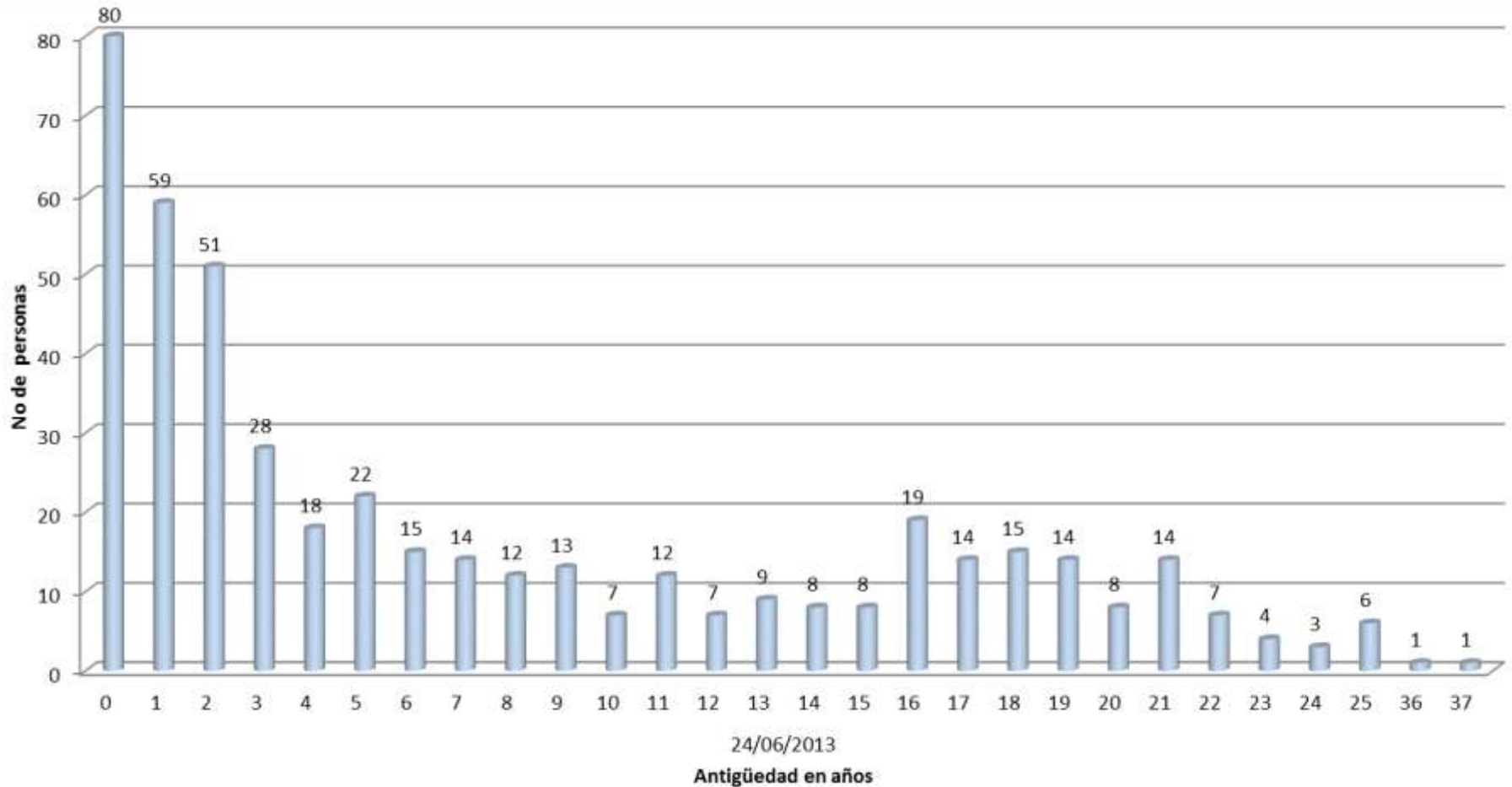




## Antigüedad total - Todas las vinculaciones de la planta del personal administrativo de la Universidad

ANTIGÜEDAD EN AÑOS	CANTIDAD
0	80
1	59
2	51
3	28
4	18
5	22
6	15
7	14
8	12
9	13
10	7
11	12
12	7
13	9
14	8
15	8
16	19
17	14
18	15
19	14
20	8
21	14
22	7
23	4
24	3
25	6
36	1
37	1
<b>Total general</b>	<b>469</b>







## Profesores

- Tiempo de dedicación de los profesores de los departamentos
- Relación del tiempo completo equivalente de los profesores de la Universidad
- Antigüedad - Última vinculación, de la planta de profesores de la Universidad
- Antigüedad total - Todas las vinculaciones de la planta de profesores de la Universidad

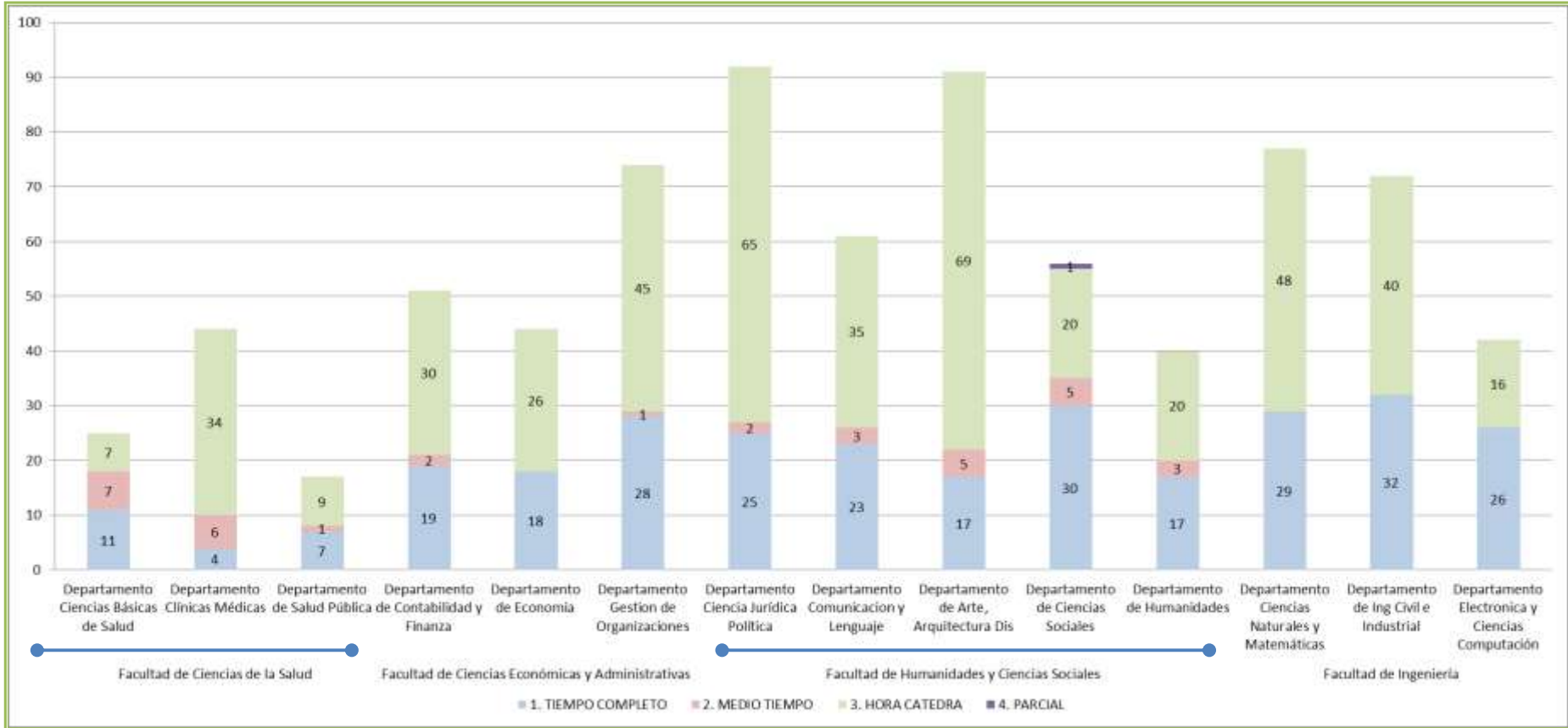






FACULTAD	DEPARTAMENTOS	1. TIEMPO COMPLETO		2. MEDIO TIEMPO		3. HORA CATEDRA		4. PARCIAL		Total CANTIDAD	
		CANTIDAD	%	CANTIDAD	%	CANTIDAD	%	CANTIDAD	%	CANTIDAD	%
Facultad de Ciencias de la Salud	Departamento Ciencias Básicas de Salud	11	3.85%	7	20.00%	7	1.51%		0.00%	25	3.18%
Facultad de Ciencias de la Salud	Departamento Clínicas Médicas	4	1.40%	6	17.14%	34	7.33%		0.00%	44	5.60%
Facultad de Ciencias de la Salud	Departamento de Salud Pública	7	2.45%	1	2.86%	9	1.94%		0.00%	17	2.16%
Facultad de Ciencias Económicas y Administrativas	Departamento de Contabilidad y Finanza	19	6.64%	2	5.71%	30	6.47%		0.00%	51	6.49%
Facultad de Ciencias Económicas y Administrativas	Departamento de Economía	18	6.29%		0.00%	26	5.60%		0.00%	44	5.60%
Facultad de Ciencias Económicas y Administrativas	Departamento Gestion de Organizaciones	28	9.79%	1	2.86%	45	9.70%		0.00%	74	9.41%
Facultad de Humanidades y Ciencias Sociales	Departamento Ciencia Jurídica Política	25	8.74%	2	5.71%	65	14.01%		0.00%	92	11.70%
Facultad de Humanidades y Ciencias Sociales	Departamento Comunicacion y Lenguaje	23	8.04%	3	8.57%	35	7.54%		0.00%	61	7.76%
Facultad de Humanidades y Ciencias Sociales	Departamento de Arte, Arquitectura Dis	17	5.94%	5	14.29%	69	14.87%		0.00%	91	11.58%
Facultad de Humanidades y Ciencias Sociales	Departamento de Ciencias Sociales	30	10.49%	5	14.29%	20	4.31%	1	100.00%	56	7.12%
Facultad de Humanidades y Ciencias Sociales	Departamento de Humanidades	17	5.94%	3	8.57%	20	4.31%		0.00%	40	5.09%
Facultad de Ingeniería	Departamento Ciencias Naturales y Matemáticas	29	10.14%		0.00%	48	10.34%		0.00%	77	9.80%
Facultad de Ingeniería	Departamento de Ing Civil e Industrial	32	11.19%		0.00%	40	8.62%		0.00%	72	9.16%
Facultad de Ingeniería	Departamento Electronica y Ciencias Computación	26	9.09%		0.00%	16	3.45%		0.00%	42	5.34%
<b>Total general</b>		<b>286</b>	<b>100.00%</b>	<b>35</b>	<b>100.00%</b>	<b>464</b>	<b>100.00%</b>	<b>1</b>	<b>100.00%</b>	<b>786</b>	<b>100.00%</b>







FACULTAD	DEPARTAMENTOS POR FACULTAD	DOCENTES TIEMPO COMPLETO	DOCENTES MEDIO TIEMPO	TOTAL HORAS CATEDRA	TIEMPO COMPLETO EQUIVALENTE	% TIEMPO COMPLETO EQUIVALENTE
Facultad de Ciencias de la Salud	Departamento Ciencias Básicas de Salud	11	7	42.78	16.64	3.62%
Facultad de Ciencias de la Salud	Departamento Clínicas Médicas	4	6	204.89	17.24	3.75%
Facultad de Ciencias de la Salud	Departamento de Salud Pública	7	1	42.43	9.62	2.09%
Facultad de Ciencias Económicas y Administrativas	Departamento de Contabilidad y Finanzas	19	2	163.26	28.16	6.12%
Facultad de Ciencias Económicas y Administrativas	Departamento de Economía	18	0	156	25.8	5.61%
Facultad de Ciencias Económicas y Administrativas	Departamento Gestión de Organizaciones	28	1	256.16	41.31	8.98%
Facultad de Humanidades y Ciencias Sociales	Departamento Ciencia Jurídica Política	25	2	408	46.4	10.08%
Facultad de Humanidades y Ciencias Sociales	Departamento Comunicación y Lenguaje	23	3	318	40.4	8.78%
Facultad de Humanidades y Ciencias Sociales	Departamento de Arte, Arquitectura Dis	17	5	583	48.65	10.57%
Facultad de Humanidades y Ciencias Sociales	Departamento de Ciencias Sociales	30	6	107	38.35	8.33%
Facultad de Humanidades y Ciencias Sociales	Departamento de Humanidades	17	3	146	25.8	5.61%
Facultad de Ingeniería	Departamento Ciencias Naturales y Mat	29	0	398	48.9	10.63%
Facultad de Ingeniería	Departamento de Ing Civil e Industrial	32	0	198	41.9	9.10%
Facultad de Ingeniería	Departamento Electrónica y Ciencias Co	26	0	101	31.05	6.75%
<b>Total general</b>		<b>286</b>	<b>36</b>	<b>3124.52</b>	<b>460.22</b>	<b>100.00%</b>





## Relación del tiempo completo equivalente de los profesores de la Universidad

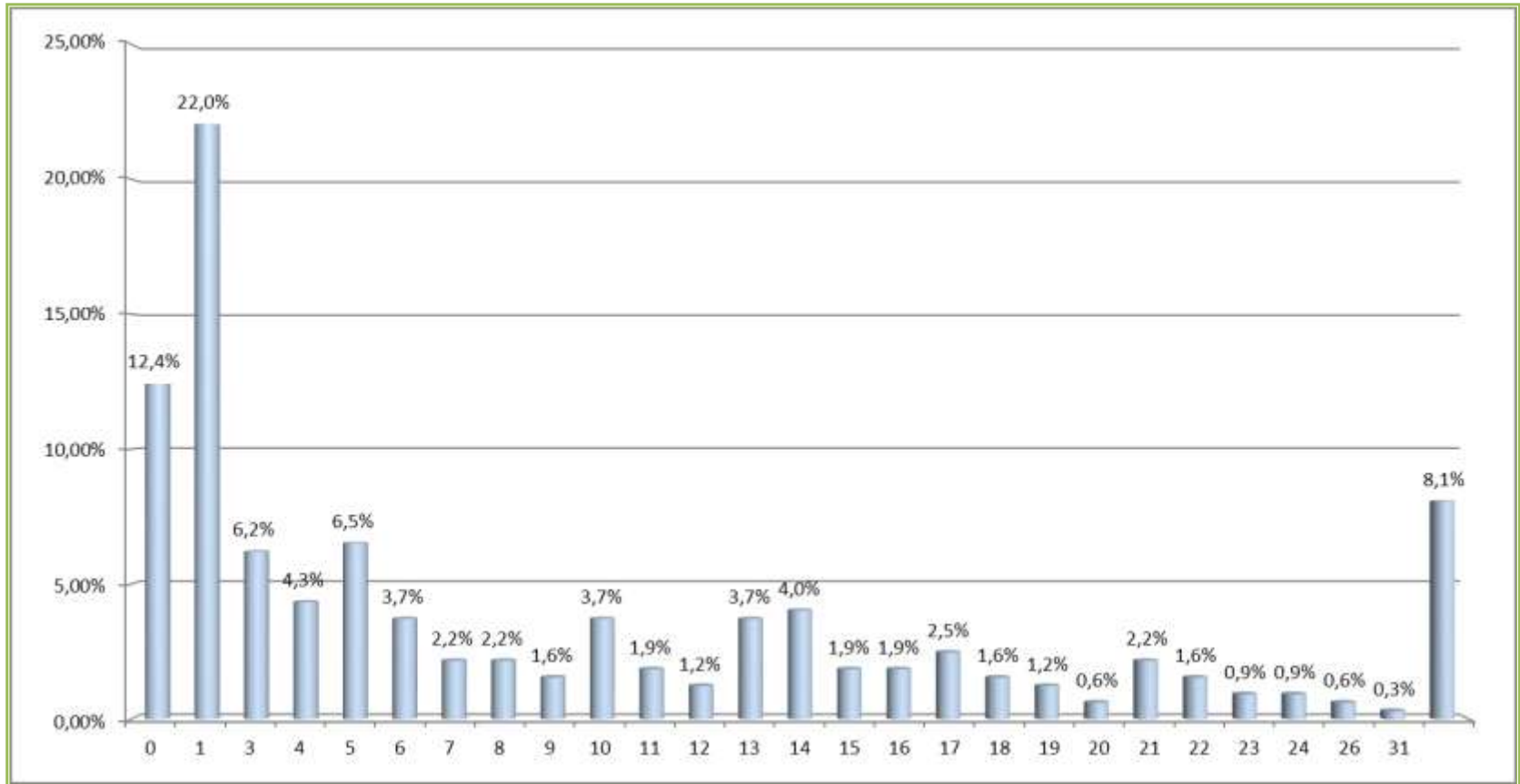




## Antigüedad - Última vinculación, de la planta de profesores de la Universidad

AÑOS DE ANTIGÜEDAD ULTIMA VINCULACIÓN	CANTIDAD	%
0	40	12,42%
1	71	22,05%
2	26	8,07%
3	20	6,21%
4	14	4,35%
5	21	6,52%
6	12	3,73%
7	7	2,17%
8	7	2,17%
9	5	1,55%
10	12	3,73%
11	6	1,86%
12	4	1,24%
13	12	3,73%
14	13	4,04%
15	6	1,86%
16	6	1,86%
17	8	2,48%
18	5	1,55%
19	4	1,24%
20	2	0,62%
21	7	2,17%
22	5	1,55%
23	3	0,93%
24	3	0,93%
26	2	0,62%
31	1	0,31%
<b>Total general</b>	<b>322</b>	<b>100,00%</b>



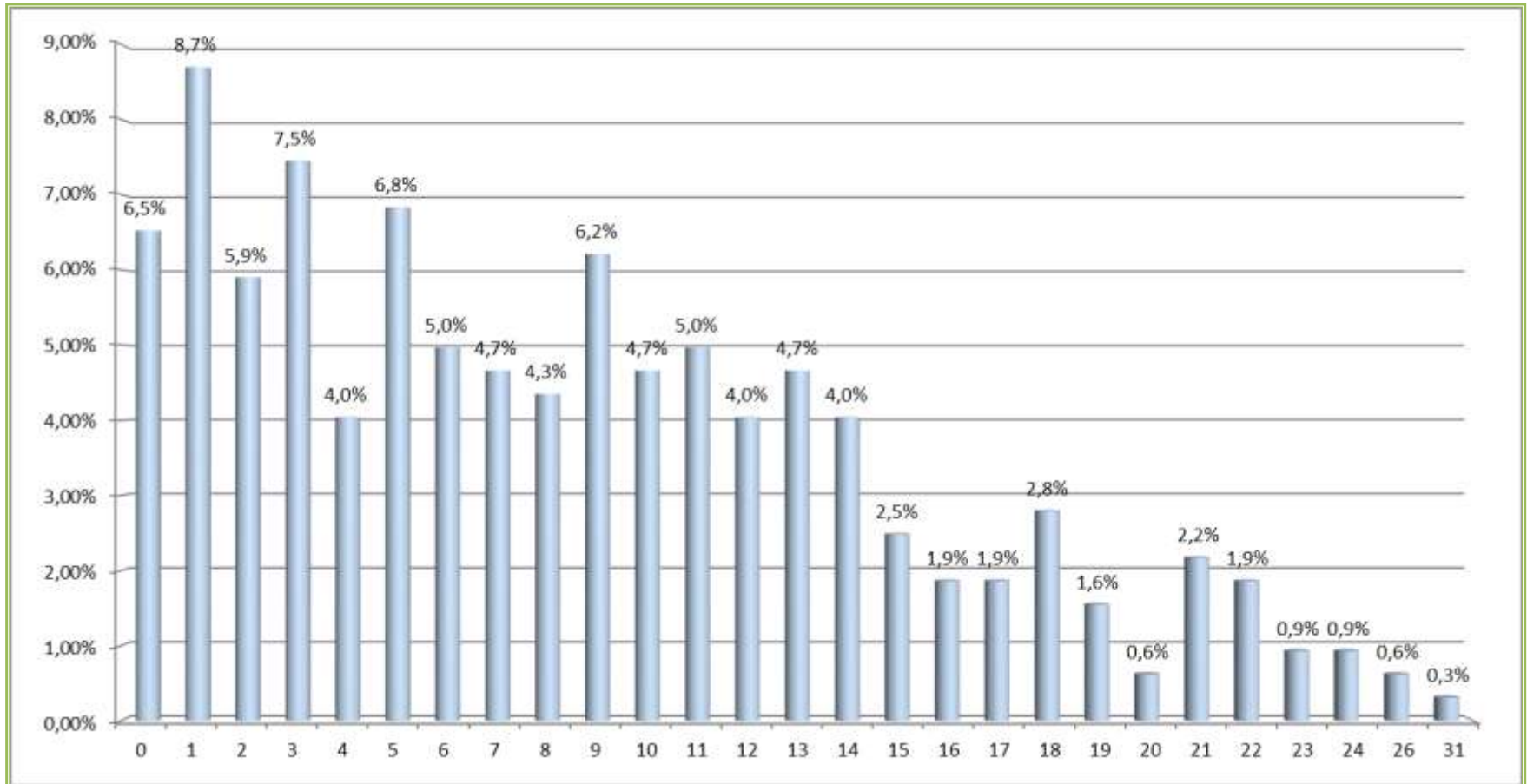




## Antigüedad total - Todas las vinculaciones de la planta de profesores de la Universidad

AÑOS DE ANTIGÜEDAD TODAS LAS VINCULACIONES	CANTIDAD	%
0	21	6,52%
1	28	8,70%
2	19	5,90%
3	24	7,45%
4	13	4,04%
5	22	6,83%
6	16	4,97%
7	15	4,66%
8	14	4,35%
9	20	6,21%
10	15	4,66%
11	16	4,97%
12	13	4,04%
13	15	4,66%
14	13	4,04%
15	8	2,48%
16	6	1,86%
17	6	1,86%
18	9	2,80%
19	5	1,55%
20	2	0,62%
21	7	2,17%
22	6	1,86%
23	3	0,93%
24	3	0,93%
26	2	0,62%
31	1	0,31%
<b>Total general</b>	<b>322</b>	<b>100,00%</b>









## Planta Física

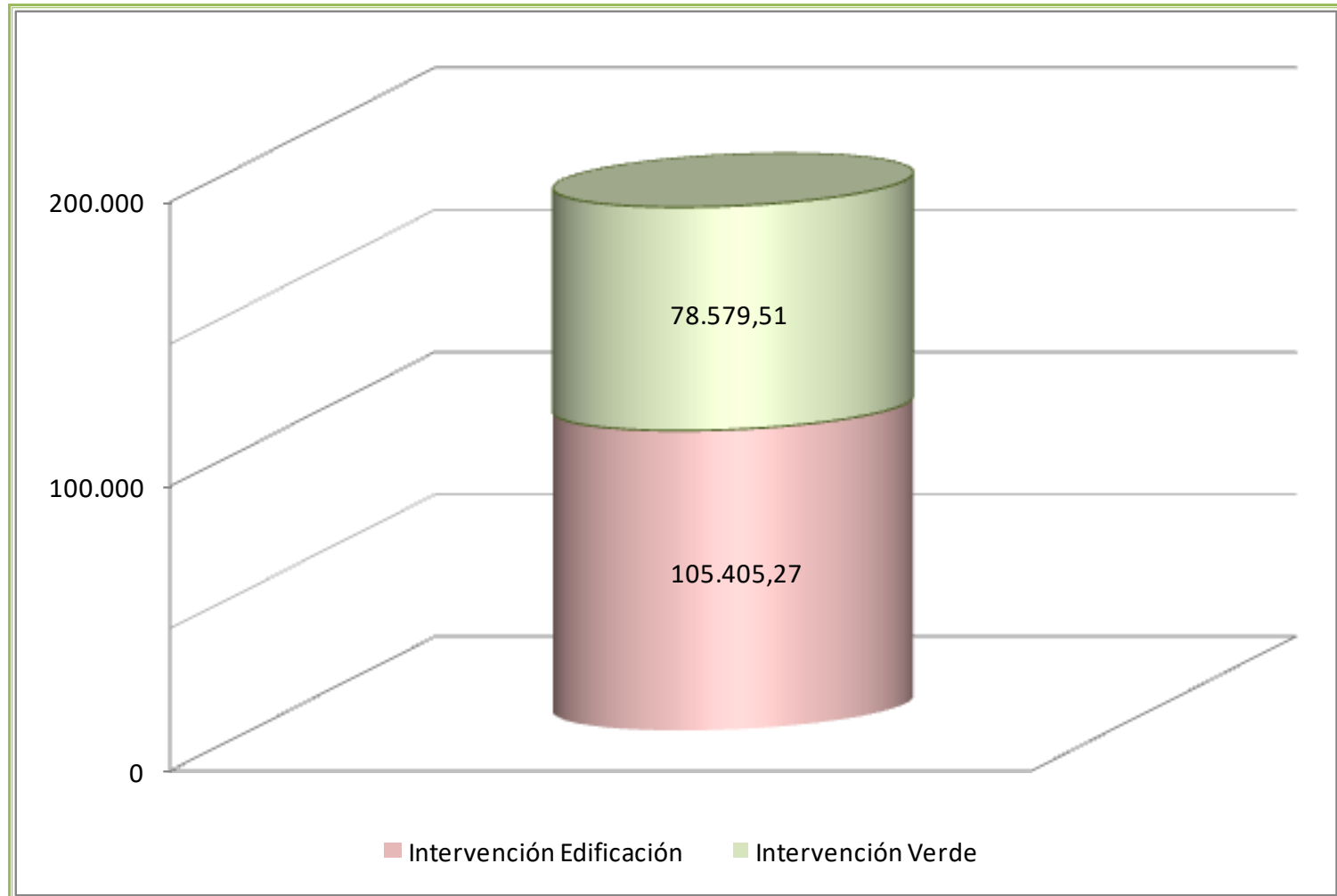
- Tipo de intervención
- Tipo de uso y tipo de intervención
- Tipo de uso y dependencia
- Tipo de espacio y dependencia





TIPO DE INTERVENCIÓN	Área (metros <sup>2</sup> )
Intervención Edificación	105.405,27
Intervención Verde	78.579,51
<b>Total general</b>	<b>183.984,77</b>

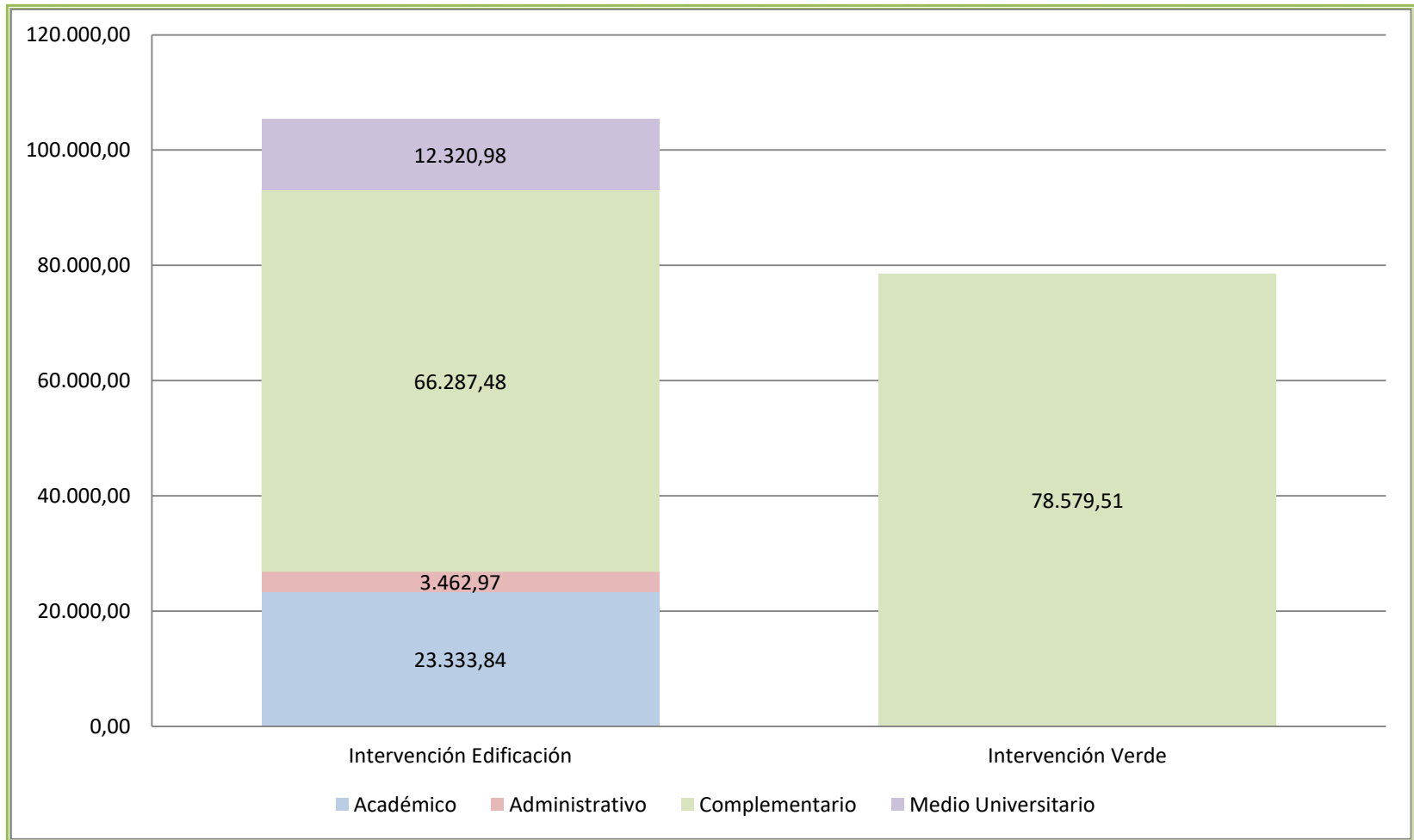




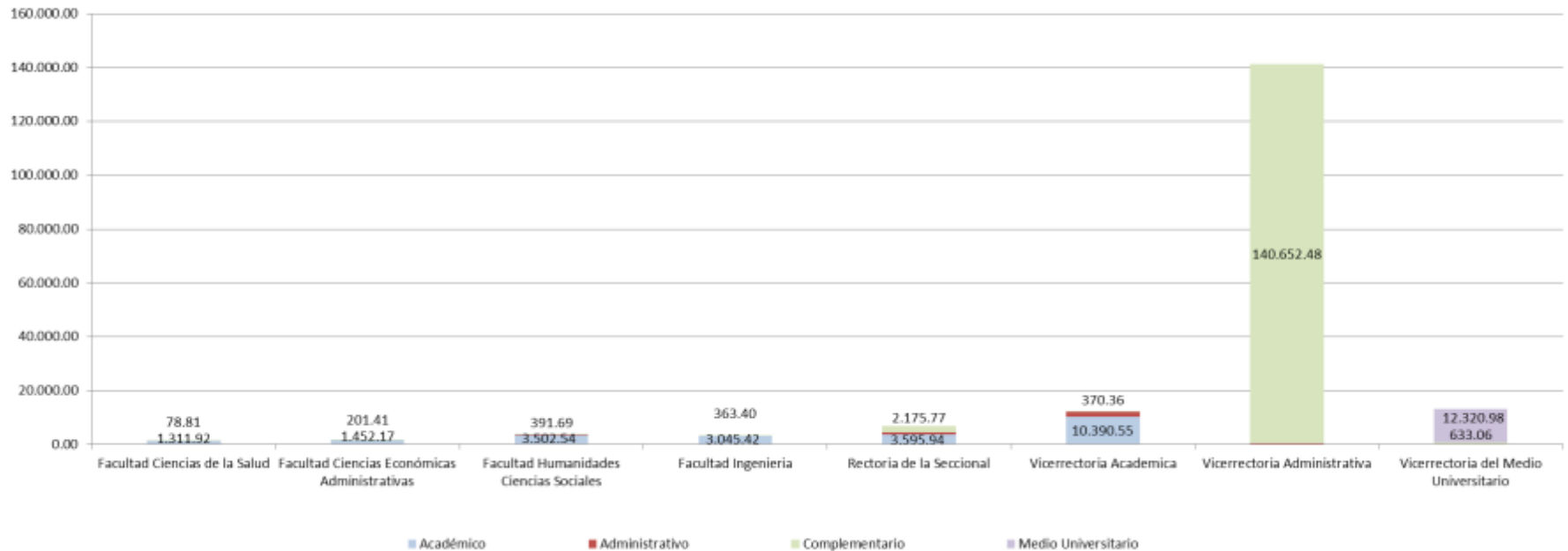


Area (metros2)					
Tipo de Intervención \ Tipo de Uso	Académico	Administrativo	Complementario	Medio Universitario	Total general
Intervención Edificación	23.333,84	3.462,97	66.287,48	12.320,98	105.405,27
Intervención Verde			78.579,51		78.579,51
<b>Total general</b>	<b>23.333,84</b>	<b>3.462,97</b>	<b>144.866,98</b>	<b>12.320,98</b>	<b>183.984,77</b>





Dependencia \ Tipo de Uso	Area (metros2)				Total general
	Académico	Administrativo	Complementario	Medio Universitario	
Decanatura FING	3.045,42	96,04	363,40		3.504,86
Decanatura FCEA	1.452,17	72,46	201,41		1.726,04
Decanatura FCSLD	1.311,92	51,29	78,81		1.442,02
Decanatura FHCS	3.502,54	54,08	391,69		3.948,31
Rectoria de la Seccional	3.595,94	956,68	2.175,77		6.728,39
Vicerrectoria Academica	10.390,55	1.626,09	370,36		12.387,00
Vicerrectoria del Medio Unive	35,30	96,61	633,06	12.320,98	13.085,95
Vicerrectoria Administrativa		509,72	140.652,48		141.162,20
<b>Total general</b>	<b>23.333,84</b>	<b>3.462,97</b>	<b>144.866,98</b>	<b>12.320,98</b>	<b>183.984,77</b>





Area (metros2)									
Dependencia \ Tipo Espacio	Decanatura FING	Decanatura FCEA	Decanatura FCSLD	Decanatura FHCS	Rectoria de la Seccional	Vicerrectoria Academica	Vicerrectoria del Medio Unive	Vicerrectoria_Admnistrativa	Total general
Auditorio					1.365,90	155,75			1.521,65
Aula		101,37	36,82			7.999,78			8.137,97
Balcon				105,49	105,07				210,56
Baño	70,66	81,67		27,33	143,74	60,45	183,79	1.558,59	2.126,23
Biblioteca						987,46			987,46
Cafeteria								1.406,96	1.406,96
Centro De Estudiantes							151,75		151,75
Consultorio Medico				39,47			159,61		199,08
Cuerpo De Agua								6.588,99	6.588,99
Estar	62,12	56,15		112,54	72,49		7,76		311,06
Habitacion					324,33				324,33
Instalaciones Deportivas							10.693,37		10.693,37
Laboratorio	1.887,51	282,53	818,03	955,23	636,52	226,11			4.805,93
Oficinas	1.055,80	966,69	392,18	1.620,59	1.097,84	1.336,57	552,23	484,03	7.505,94
Oratorio							156,81		156,81







Dependencia \ Tipo Espacio	Area (metros2)								Total general
	Decanatura FING	Decanatura FCEA	Decanatura FCSLD	Decanatura FHCS	Rectoría de la Seccional	Vicerrectoría Académica	Vicerrectoría del Medio Unive	Vicerrectoría_Admnistrativa	
Parqueaderos								24.864,46	24.864,46
Plazoletas Complementarias								988,12	988,12
Plazoletas De Transito								3.840,57	3.840,57
Sala Ordenadores					1.277,67				1.277,67
Sala De Juntas	96,04	128,64	32,20	48,13	173,98	208,52	96,61	25,69	809,80
Sala Multiple							148,82		148,82
Servicio	294,02	63,59	102,69	326,87	969,45	740,74	173,56	4.380,58	7.051,49
Taller				702,13		600,34			1.302,47
Teatrino							653,30		653,30
Terraza	38,72								38,72
Zona Comun		45,40	60,10	10,53	561,41	71,28	108,34	16.395,89	17.252,95
Zona De Circulacion								8.637,81	8.637,81
Zona Verde								71.990,52	71.990,52
<b>Total general</b>	<b>3.504,86</b>	<b>1.726,04</b>	<b>1.442,02</b>	<b>3.948,31</b>	<b>6.728,39</b>	<b>12.387,00</b>	<b>13.085,95</b>	<b>141.162,20</b>	<b>183.984,77</b>



