

MIGRACIÓN

en *Colombia*

Es el movimiento geográfico de las personas a través de una frontera internacional específica o de un límite Político-administrativo interno (para departamentos y municipios) en aras de establecer una nueva residencia habitual.

Stock de población migrante

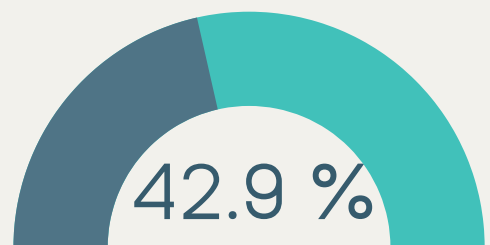
Colombia es el país al que han llegado más venezolanos. Para 2022 la cifra asciende cerca a los 2,5 millones.

Es decir que por cada 20 colombianos, hay un venezolano.



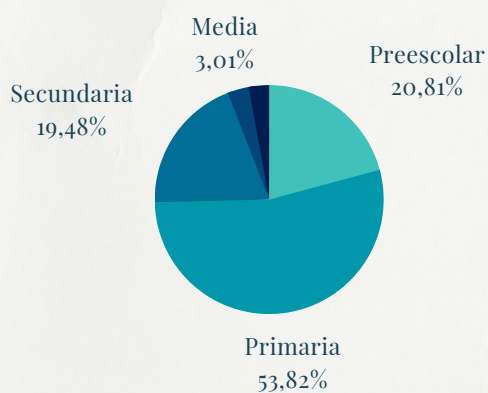
Salud

Hasta febrero del 2022, solo el 42.9% de venezolanos manifestaron tener acceso a la salud en Colombia. De las personas que no tienen acceso, el 80% justifica que es debido a falta de documentación.



Educación

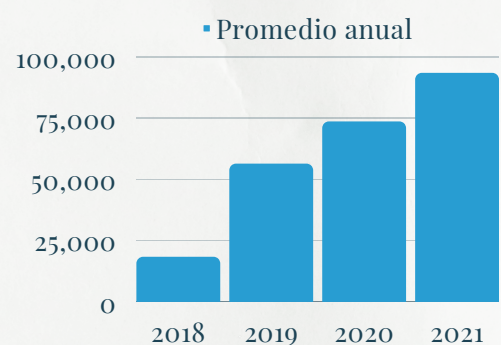
En el 2021, 479.818 venezolanos accedieron al sistema educativo colombiano. El 93% en el sector oficial.



Incluye 2,8% en ciclos educativos para adultos y el 0,07% normalistas.

Mercado Laboral

Migrantes venezolanos en trabajo formal, cotizando en PILA* con PEP**.



Entre 2021 y 2020 el incremento fue de 19.825 personas.

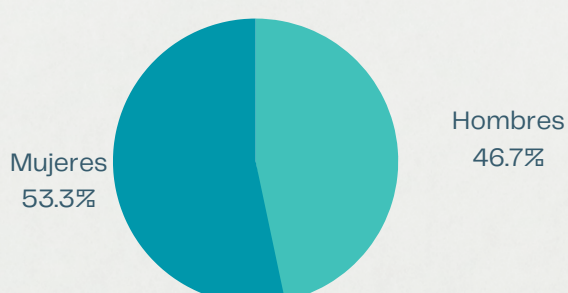
*PILA: Planilla Integrada de Liquidación de Aportes.
**PEP: Permiso Especial de Permanencia.

Micronegocios:

En 2021, los propietarios migrantes de micronegocios se concentraron principalmente en las actividades económicas de servicios (58,6%) y comercio (29,6%).

Discriminación

Según el sexo, este es el porcentaje de personas que han experimentado discriminación o trato injusto debido a su condición de ser migrante.



Las situaciones en las que más discriminación estas personas experimentan son: en la calle (60%), en el trabajo (32%), aplicando a un empleo (32,2%) y por último, buscando vivienda para arrendar (23,6%).

